

第 3 5 回

地下鉄名駅地下街通行量調査

調査日 平成 2 9 年 1 0 月 2 7 日 (金)
1 0 月 2 9 日 (日)

株式会社名古屋交通開発機構

目 次

1. 通行量調査概要	1
2. 通行量調査日状況	2
3. 調査箇所・通行量一覧表	3
4. 通行量時間帯別集計表及び比較図	5
5. 通行量比較図	30
6. 平成10年度から平成29年度までの流動人口の推移	32
7. 参考資料（通行量調査）	57

1 通行量調査概要

通 行 量 調 査 概 要

- ① 調査の目的 地下鉄地下街の通行量については、平日の朝間ラッシュ時はほぼ固定的な数と考えられるが、休日及び平日のオフラッシュ時は、天候・気温及び催物等により相当の変動が予測される。また、地下街各店舗の利用客数は、店舗前の通行量に影響を受ける必然性もあり、通行量の把握は日常及び将来の地下街運営並びに各店舗の営業活動計画に加えて地下街の防災、防犯対策の基礎資料となるため、平日及び日曜日の地下街全域をブロック毎に調査した。
- ② 調査日 平成29年10月27日（金）
平成29年10月29日（日）
- ③ 調査時間 午前7時～午後9時 （14時間）
- ④ 調査人員 両日とも33名
- ⑤ 調査要領 指定地点11ヶ所（①～⑪）における方向別通行量を、担当調査員がカウンターを使用して調査し、1時間ごとに集計記録した。
- ⑥ 調査機関 株式会社サーベイリサーチセンター 名古屋事務所

2 通行量調査日状況

通 行 量 調 査 日 状 況

平 日 1 0 月 2 7 日 (金)

□ 天候 快晴 気温 最高 2 2 . 9 度 最低 1 0 . 5 度

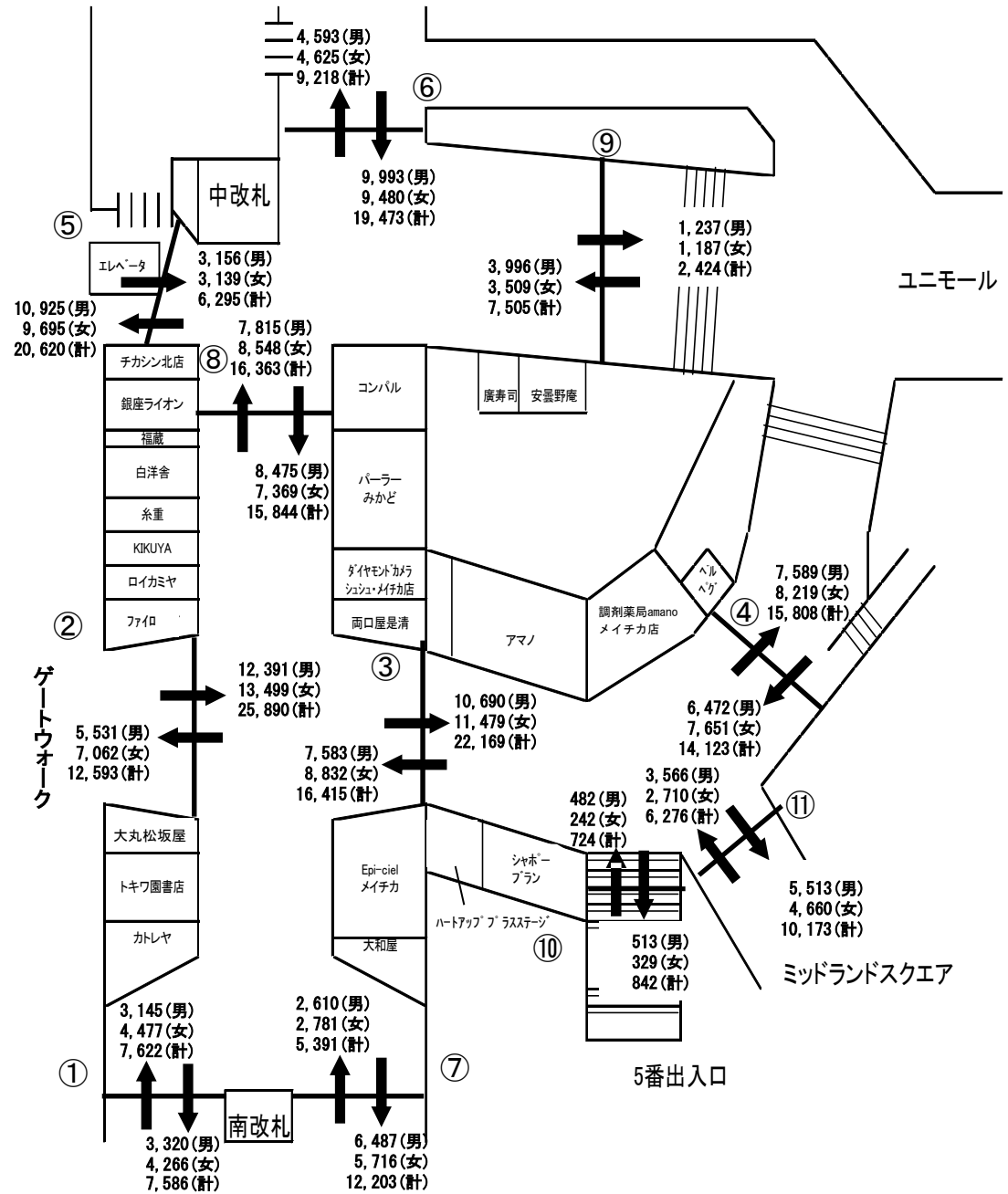
休 日 1 0 月 2 9 日 (日)

□ 天候 大雨 気温 最高 1 8 . 8 度 最低 1 4 . 3 度

3 調査箇所・通行量一覧表

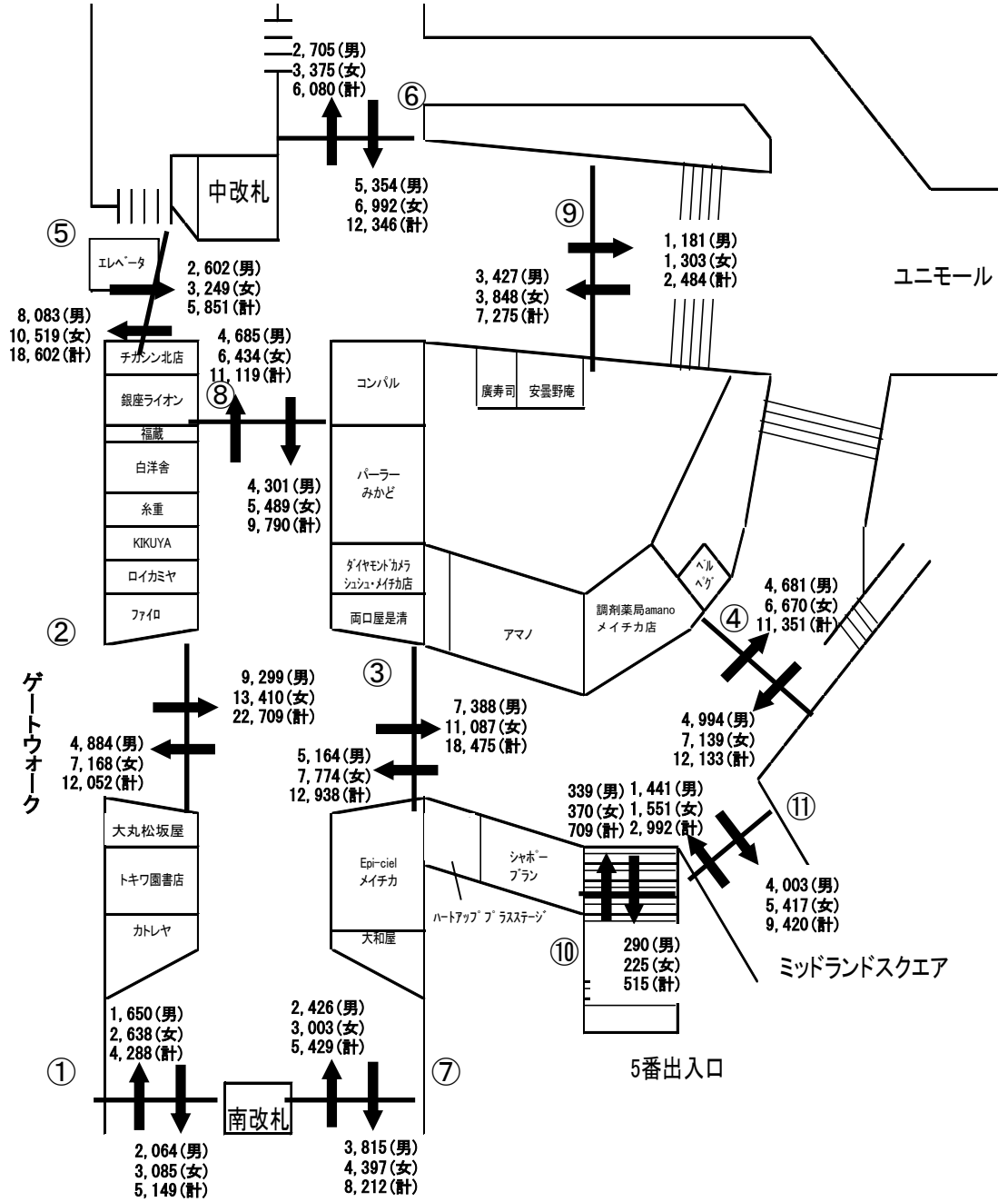
調査箇所・通行量一覧表

10月27日(金)



調査箇所・通行量一覧表

10月29日(日)



4 通行量時間帯別集計表及び比較図

流入流出地点別一覧表（14時間計）

上段 平成29年度調査
 中段 平成27年度調査
 下段 平成25年度調査

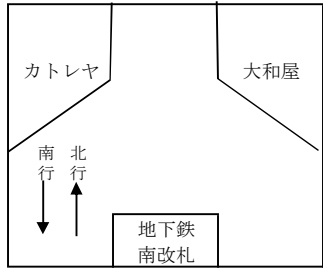
調査箇所	調査日	平日			休日		
		男性	女性	合計	男性	女性	合計
① カトレヤ前		6,465	8,743	15,208	3,714	5,723	9,437
		7,104	9,615	16,719	4,433	7,387	11,820
		-	-	15,369	-	-	10,471
② ファイロ前		17,922	20,561	38,483	14,183	20,578	34,761
		21,487	23,566	45,053	17,174	26,221	43,395
		-	-	43,279	-	-	43,675
③ 両口屋是清前		18,273	20,311	38,584	12,552	18,861	31,413
		19,532	22,925	42,457	12,711	22,587	35,298
		-	-	40,791	-	-	30,778
④ 調剤薬局 amano 前		14,061	15,870	29,931	9,675	13,809	23,484
		15,652	18,533	34,185	10,552	18,425	28,977
		-	-	31,283	-	-	24,571
⑤ チカシン北店前		14,081	12,834	26,915	10,685	13,768	24,453
		12,090	13,965	26,055	10,721	16,760	27,481
		-	-	28,325	-	-	28,350
⑥ 地下鉄中改札口		14,586	14,105	28,691	8,059	10,367	18,426
		14,343	11,857	26,200	8,655	11,033	19,688
		-	-	22,537	-	-	17,384
⑦ 大和屋前		9,097	8,497	17,594	6,241	7,400	13,641
		9,744	9,216	18,960	7,148	9,403	16,551
		-	-	21,524	-	-	21,296
⑧ コンパル前		16,290	15,917	32,207	8,986	11,923	20,909
		17,769	16,872	34,641	11,983	15,542	27,525
		-	-	28,322	-	-	20,645
⑨ 安曇野庵前		5,233	4,696	9,929	4,608	5,151	9,759
		5,487	4,784	10,271	4,540	5,479	10,019
		-	-	9,913	-	-	9,133
⑩ シャポーブラン横		995	571	1,566	629	595	1,224
		806	561	1,367	800	996	1,796
		-	-	1,151	-	-	1,351
⑪ ミッドランドスクエア連絡通路		9,079	7,370	16,449	5,444	6,968	12,412
		7,766	6,787	14,553	3,540	4,948	8,488
		-	-	13,721	-	-	7,775

通行量時間帯別集計表

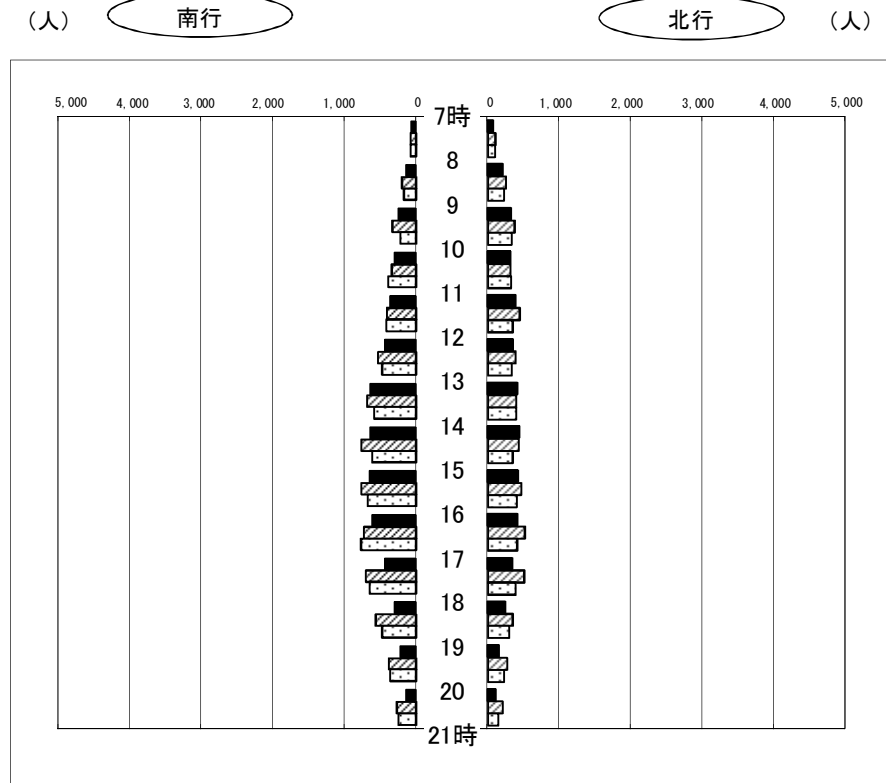
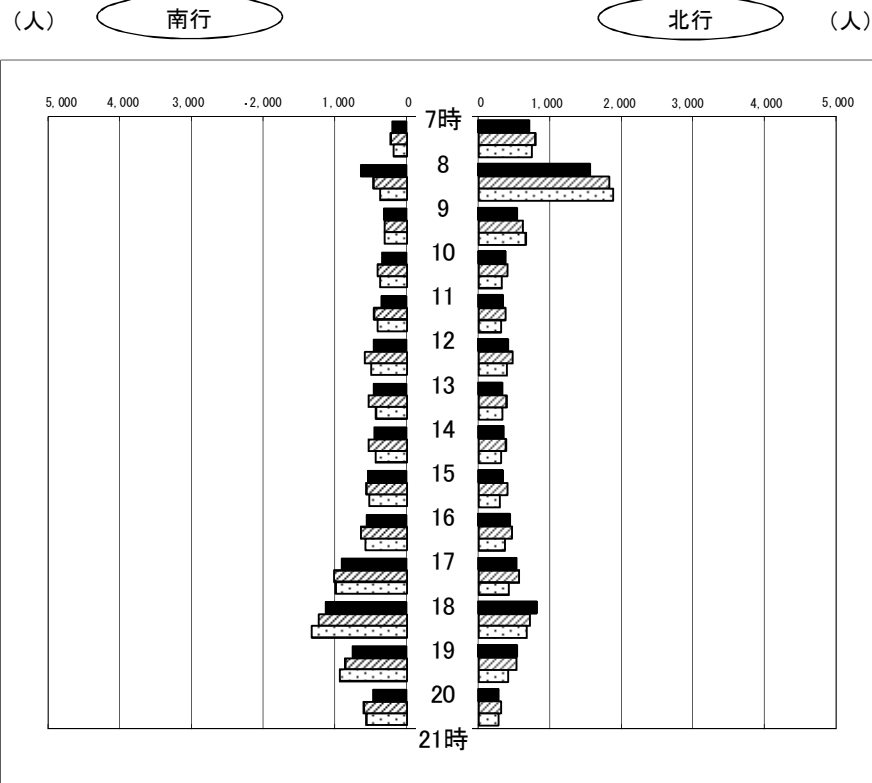
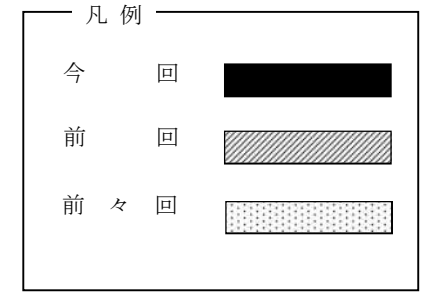
方向		① カトレヤ前														計						
		南行						北行														
時間	方向	今回	前回	前々回	差(今回-前回)	差(今回-前々回)	前回比	前々回比	今回	前回	前々回	差(今回-前回)	差(今回-前々回)	前回比	前々回比	今回	前回	前々回	差(今回-前回)	差(今回-前々回)	前回比	前々回比
		平日	7:00 ~ 8:00	199	230	184	-31	15	86.5%	108.2%	716	795	742	-79	-26	90.1%	96.5%	915	1,025	926	-110	-11
8:00 ~ 9:00	636		468	375	168	261	135.9%	169.6%	1,562	1,820	1,881	-258	-319	85.8%	83.0%	2,198	2,288	2,256	-90	-58	96.1%	97.4%
9:00 ~ 10:00	320		313	311	7	9	102.2%	102.9%	538	614	659	-76	-121	87.6%	81.6%	858	927	970	-69	-112	92.6%	88.5%
10:00 ~ 11:00	343		409	372	-66	-29	83.9%	92.2%	378	401	328	-23	50	94.3%	115.2%	721	810	700	-89	21	89.0%	103.0%
11:00 ~ 12:00	356		462	409	-106	-53	77.1%	87.0%	348	376	315	-28	33	92.6%	110.5%	704	838	724	-134	-20	84.0%	97.2%
12:00 ~ 13:00	459		589	503	-130	-44	77.9%	91.3%	415	472	395	-57	20	87.9%	105.1%	874	1,061	898	-187	-24	82.4%	97.3%
13:00 ~ 14:00	457		539	434	-82	23	84.8%	105.3%	333	390	333	-57	0	85.4%	100.0%	790	929	767	-139	23	85.0%	103.0%
14:00 ~ 15:00	454		539	438	-85	16	84.2%	103.7%	359	380	311	-21	48	94.5%	115.4%	813	919	749	-106	64	88.5%	108.5%
15:00 ~ 16:00	536		569	522	-33	14	94.2%	102.7%	350	407	298	-57	52	86.0%	117.4%	886	976	820	-90	66	90.8%	108.0%
16:00 ~ 17:00	557		643	580	-86	-23	86.6%	96.0%	441	465	370	-24	71	94.8%	119.2%	998	1,108	950	-110	48	90.1%	105.1%
17:00 ~ 18:00	910		1,017	996	-107	-86	89.5%	91.4%	533	567	424	-34	109	94.0%	125.7%	1,443	1,584	1,420	-141	23	91.1%	101.6%
18:00 ~ 19:00	1,134		1,232	1,330	-98	-196	92.0%	85.3%	820	713	669	107	151	115.0%	122.6%	1,954	1,945	1,999	9	-45	100.5%	97.7%
19:00 ~ 20:00	756		863	939	-107	-183	87.6%	80.5%	546	532	413	14	133	102.6%	132.2%	1,302	1,395	1,352	-93	-50	93.3%	96.3%
20:00 ~ 21:00	469		601	564	-132	-95	78.0%	83.2%	283	313	274	-30	9	90.4%	103.3%	752	914	838	-162	-86	82.3%	89.7%
9時~21時 計	6,751	7,776	7,398	-1,025	-647	86.8%	91.3%	5,344	5,630	4,789	-286	555	94.9%	111.6%	12,095	13,406	12,187	-1,311	-92	90.2%	99.2%	
7時~21時 計	7,586	8,474	7,957	-888	-371	89.5%	95.3%	7,622	8,245	7,412	-623	210	92.4%	102.8%	15,208	16,719	15,369	-1,511	-161	91.0%	99.0%	
休日	7:00 ~ 8:00	68	81	80	-13	-12	84.0%	85.0%	78	111	102	-33	-24	70.3%	76.5%	146	192	182	-46	-36	76.0%	80.2%
	8:00 ~ 9:00	137	197	174	-60	-37	69.5%	78.7%	211	257	229	-46	-18	82.1%	92.1%	348	454	403	-106	-55	76.7%	86.4%
	9:00 ~ 10:00	245	331	221	-86	24	74.0%	110.9%	329	377	333	-48	-4	87.3%	98.8%	574	708	554	-134	20	81.1%	103.6%
	10:00 ~ 11:00	295	339	393	-44	-98	87.0%	75.1%	321	317	328	4	-7	101.3%	97.9%	616	656	721	-40	-105	93.9%	85.4%
	11:00 ~ 12:00	360	412	417	-52	-57	87.4%	86.3%	391	446	345	-55	46	87.7%	113.3%	751	858	762	-107	-11	87.5%	98.6%
	12:00 ~ 13:00	435	532	475	-97	-40	81.8%	91.6%	361	394	333	-33	28	91.6%	108.4%	796	926	808	-130	-12	86.0%	98.5%
	13:00 ~ 14:00	635	690	592	-55	43	92.0%	107.3%	424	399	399	25	25	106.3%	106.3%	1,059	1,089	991	-30	68	97.2%	106.9%
	14:00 ~ 15:00	634	765	617	-131	17	82.9%	102.8%	446	433	346	13	100	103.0%	128.9%	1,080	1,198	963	-118	117	90.2%	112.1%
	15:00 ~ 16:00	648	767	684	-119	-36	84.5%	94.7%	429	467	407	-38	22	91.9%	105.4%	1,077	1,234	1,091	-157	-14	87.3%	98.7%
	16:00 ~ 17:00	609	728	773	-119	-164	83.7%	78.8%	425	519	410	-94	15	81.9%	103.7%	1,034	1,247	1,183	-213	-149	82.9%	87.4%
	17:00 ~ 18:00	435	702	654	-267	-219	62.0%	66.5%	348	510	390	-162	-42	68.2%	89.2%	783	1,212	1,044	-429	-261	64.6%	75.0%
	18:00 ~ 19:00	296	567	476	-271	-180	52.2%	62.2%	247	349	300	-102	-53	70.8%	82.3%	543	916	776	-373	-233	59.3%	70.0%
	19:00 ~ 20:00	217	386	363	-169	-146	56.2%	59.8%	159	267	227	-108	-68	59.6%	70.0%	376	653	590	-277	-214	57.6%	63.7%
	20:00 ~ 21:00	135	269	250	-134	-115	50.2%	54.0%	119	208	153	-89	-34	57.2%	77.8%	254	477	403	-223	-149	53.2%	63.0%
9時~21時 計	4,944	6,488	5,915	-1,544	-971	76.2%	83.6%	3,999	4,686	3,971	-687	28	85.3%	100.7%	8,943	11,174	9,886	-2,231	-943	80.0%	90.5%	
7時~21時 計	5,149	6,766	6,169	-1,617	-1,020	76.1%	83.5%	4,288	5,054	4,302	-766	-14	84.8%	99.7%	9,437	11,820	10,471	-2,383	-1,034	79.8%	90.1%	

通行量時間帯別比較図

① カトレヤ前



	[総 人 員] (人)			
	平日 (7:00~21:00)	平日 (9:00~21:00)	休日 (7:00~21:00)	休日 (9:00~21:00)
今回 (人)	15,208	12,095	9,437	8,943
前回 (人)	16,719	13,406	11,820	11,174
前々回 (人)	15,369	12,187	10,471	9,886
差(今回-前回) (人)	-1,511	-1,311	-2,383	-2,231
差(今回-前々回) (人)	-161	-92	-1,034	-943
前回比 (%)	91.0%	90.2%	79.8%	80.0%
前々回比 (%)	99.0%	99.2%	90.1%	90.5%

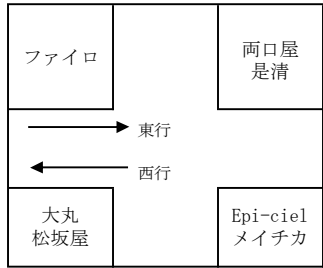


通行量時間帯別集計表

方向 時間		東行								西行						計						
		今回	前回	前々回	差(今回-前回)	差(今回-前々回)	前回比	前々回比	今回	前回	前々回	差(今回-前回)	差(今回-前々回)	前回比	前々回比	今回	前回	前々回	差(今回-前回)	差(今回-前々回)	前回比	前々回比
平日	7:00 ~ 8:00	1,838	2,397	2,425	-559	-587	76.7%	75.8%	190	190	180	0	10	100.0%	105.6%	2,028	2,587	2,605	-559	-577	78.4%	77.9%
	8:00 ~ 9:00	5,242	5,270	5,269	-28	-27	99.5%	99.5%	219	224	180	-5	39	97.8%	121.7%	5,461	5,494	5,449	-33	12	99.4%	100.2%
	9:00 ~ 10:00	2,136	2,804	2,555	-668	-419	76.2%	83.6%	331	320	247	11	84	103.4%	134.0%	2,467	3,124	2,802	-657	-335	79.0%	88.0%
	10:00 ~ 11:00	1,113	1,673	1,469	-560	-356	66.5%	75.8%	530	446	434	84	96	118.8%	122.1%	1,643	2,119	1,903	-476	-260	77.5%	86.3%
	11:00 ~ 12:00	1,261	1,835	1,681	-574	-420	68.7%	75.0%	565	591	614	-26	-49	95.6%	92.0%	1,826	2,426	2,295	-600	-469	75.3%	79.6%
	12:00 ~ 13:00	1,644	2,400	2,012	-756	-368	68.5%	81.7%	998	981	882	17	116	101.7%	113.2%	2,642	3,381	2,894	-739	-252	78.1%	91.3%
	13:00 ~ 14:00	1,411	1,939	1,861	-528	-450	72.8%	75.8%	778	816	706	-38	72	95.3%	110.2%	2,189	2,755	2,567	-566	-378	79.5%	85.3%
	14:00 ~ 15:00	1,198	1,741	1,639	-543	-441	68.8%	73.1%	775	834	705	-59	70	92.9%	109.9%	1,973	2,575	2,344	-602	-371	76.6%	84.2%
	15:00 ~ 16:00	1,353	1,715	1,674	-362	-321	78.9%	80.8%	933	892	770	41	163	104.6%	121.2%	2,286	2,607	2,444	-321	-158	87.7%	93.5%
	16:00 ~ 17:00	1,363	1,886	1,863	-523	-500	72.3%	73.2%	1,102	1,077	1,086	25	16	102.3%	101.5%	2,465	2,963	2,949	-498	-484	83.2%	83.6%
	17:00 ~ 18:00	1,848	2,335	2,349	-487	-501	79.1%	78.7%	1,527	1,502	1,498	25	29	101.7%	101.9%	3,375	3,837	3,847	-462	-472	88.0%	87.7%
	18:00 ~ 19:00	2,438	2,935	2,797	-497	-359	83.1%	87.2%	2,109	1,905	1,917	204	192	110.7%	110.0%	4,547	4,840	4,714	-293	-167	93.9%	96.5%
	19:00 ~ 20:00	1,857	2,195	2,218	-338	-361	84.6%	83.7%	1,434	1,464	1,382	-30	52	98.0%	103.8%	3,291	3,659	3,600	-368	-309	89.9%	91.4%
	20:00 ~ 21:00	1,188	1,628	1,699	-440	-511	73.0%	69.9%	1,102	1,058	1,167	44	-65	104.2%	94.4%	2,290	2,686	2,866	-396	-576	85.3%	79.9%
9時~21時 計	18,810	25,086	23,817	-6,276	-5,007	75.0%	79.0%	12,184	11,886	11,408	298	776	102.5%	106.8%	30,994	36,972	35,225	-5,978	-4,231	83.8%	88.0%	
7時~21時 計	25,890	32,753	31,511	-6,863	-5,621	79.0%	82.2%	12,593	12,300	11,768	293	825	102.4%	107.0%	38,483	45,053	43,279	-6,570	-4,796	85.4%	88.9%	
休日	7:00 ~ 8:00	360	674	749	-314	-389	53.4%	48.1%	93	113	86	-20	7	82.3%	108.1%	453	787	835	-334	-382	57.6%	54.3%
	8:00 ~ 9:00	965	1,449	1,628	-484	-663	66.6%	59.3%	219	190	234	29	-15	115.3%	93.6%	1,184	1,639	1,862	-455	-678	72.2%	63.6%
	9:00 ~ 10:00	1,672	2,169	2,346	-497	-674	77.1%	71.3%	462	350	333	112	129	132.0%	138.7%	2,134	2,519	2,679	-385	-545	84.7%	79.7%
	10:00 ~ 11:00	1,679	2,391	2,390	-712	-711	70.2%	70.3%	721	514	612	207	109	140.3%	117.8%	2,400	2,905	3,002	-505	-602	82.6%	79.9%
	11:00 ~ 12:00	2,060	2,771	3,035	-711	-975	74.3%	67.9%	851	713	736	138	115	119.4%	115.6%	2,911	3,484	3,771	-573	-860	83.6%	77.2%
	12:00 ~ 13:00	2,154	2,673	2,960	-519	-806	80.6%	72.8%	1,016	1,014	985	2	31	100.2%	103.1%	3,170	3,687	3,945	-517	-775	86.0%	80.4%
	13:00 ~ 14:00	2,189	2,837	2,760	-648	-571	77.2%	79.3%	1,326	1,212	1,171	114	155	109.4%	113.2%	3,515	4,049	3,931	-534	-416	86.8%	89.4%
	14:00 ~ 15:00	2,521	2,617	2,708	-96	-187	96.3%	93.1%	1,564	1,280	1,093	284	471	122.2%	143.1%	4,085	3,897	3,801	188	284	104.8%	107.5%
	15:00 ~ 16:00	2,228	2,752	2,602	-524	-374	81.0%	85.6%	1,449	1,523	1,411	-74	38	95.1%	102.7%	3,677	4,275	4,013	-598	-336	86.0%	91.6%
	16:00 ~ 17:00	2,251	2,672	2,767	-421	-516	84.2%	81.4%	1,497	1,496	1,532	1	-35	100.1%	97.7%	3,748	4,168	4,299	-420	-551	89.9%	87.2%
	17:00 ~ 18:00	1,856	2,649	2,637	-793	-781	70.1%	70.4%	1,127	1,509	1,396	-382	-269	74.7%	80.7%	2,983	4,158	4,033	-1,175	-1,050	71.7%	74.0%
	18:00 ~ 19:00	1,163	2,293	2,020	-1,130	-857	50.7%	57.6%	741	1,039	1,061	-298	-320	71.3%	69.8%	1,904	3,332	3,081	-1,428	-1,177	57.1%	61.8%
	19:00 ~ 20:00	907	1,842	1,651	-935	-744	49.2%	54.9%	571	766	844	-195	-273	74.5%	67.7%	1,478	2,608	2,495	-1,130	-1,017	56.7%	59.2%
	20:00 ~ 21:00	704	1,287	1,301	-583	-597	54.7%	54.1%	415	600	627	-185	-212	69.2%	66.2%	1,119	1,887	1,928	-768	-809	59.3%	58.0%
9時~21時 計	21,384	28,953	29,177	-7,569	-7,793	73.9%	73.3%	11,740	12,016	11,801	-276	-61	97.7%	99.5%	33,124	40,969	40,978	-7,845	-7,854	80.9%	80.8%	
7時~21時 計	22,709	31,076	31,554	-8,367	-8,845	73.1%	72.0%	12,052	12,319	12,121	-267	-69	97.8%	99.4%	34,761	43,395	43,675	-8,634	-8,914	80.1%	79.6%	


通行量時間帯別比較図

②ファイロ前

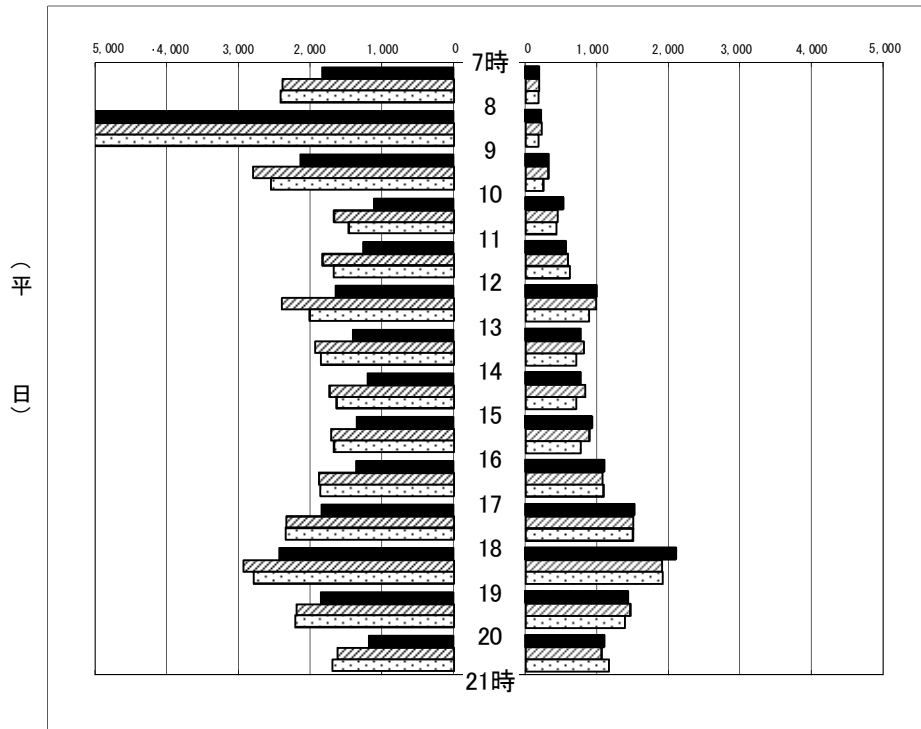


[総 人 員] (人)

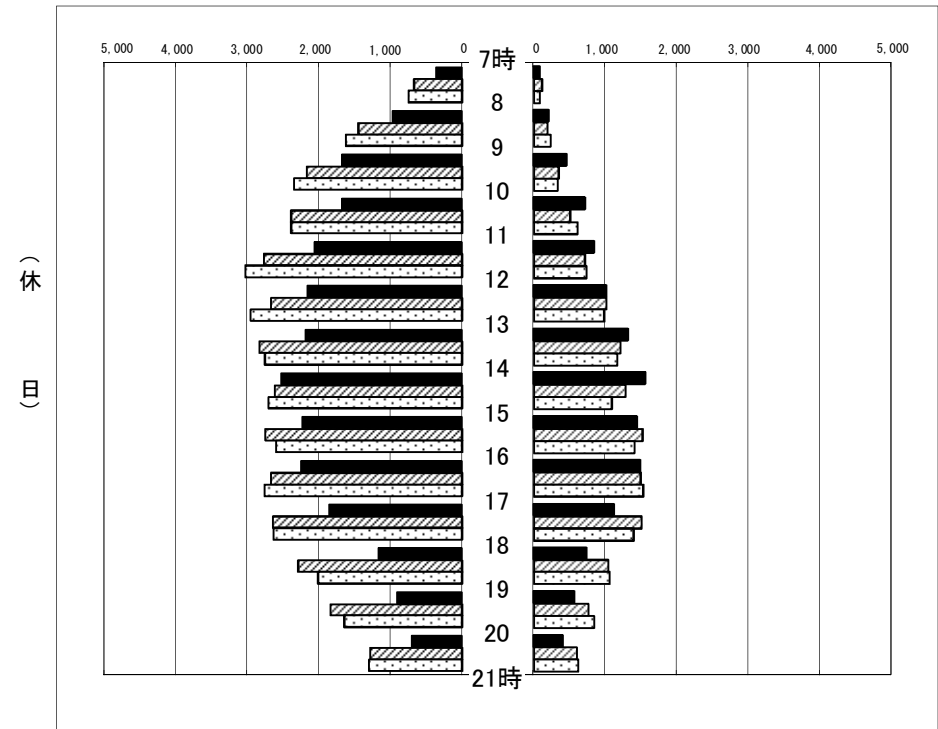
	平日 (7:00~21:00)	平日 (9:00~21:00)	休日 (7:00~21:00)	休日 (9:00~21:00)
今回 (人)	38,483	30,994	34,761	33,124
前回 (人)	45,053	36,972	43,395	40,969
前々回 (人)	43,279	35,225	43,675	40,978
差(今回-前回) (人)	-6,570	-5,978	-8,634	-7,845
差(今回-前々回) (人)	-4,796	-4,231	-8,914	-7,854
前回比 (%)	85.4%	83.8%	80.1%	80.9%
前々回比 (%)	88.9%	88.0%	79.6%	80.8%



(人) 東行 (人) 西行 (人)



(人) 東行 (人) 西行 (人)

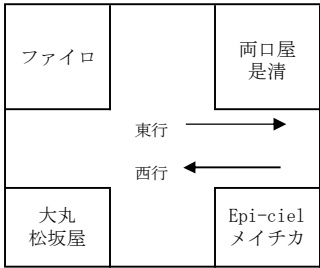


通行量時間帯別集計表

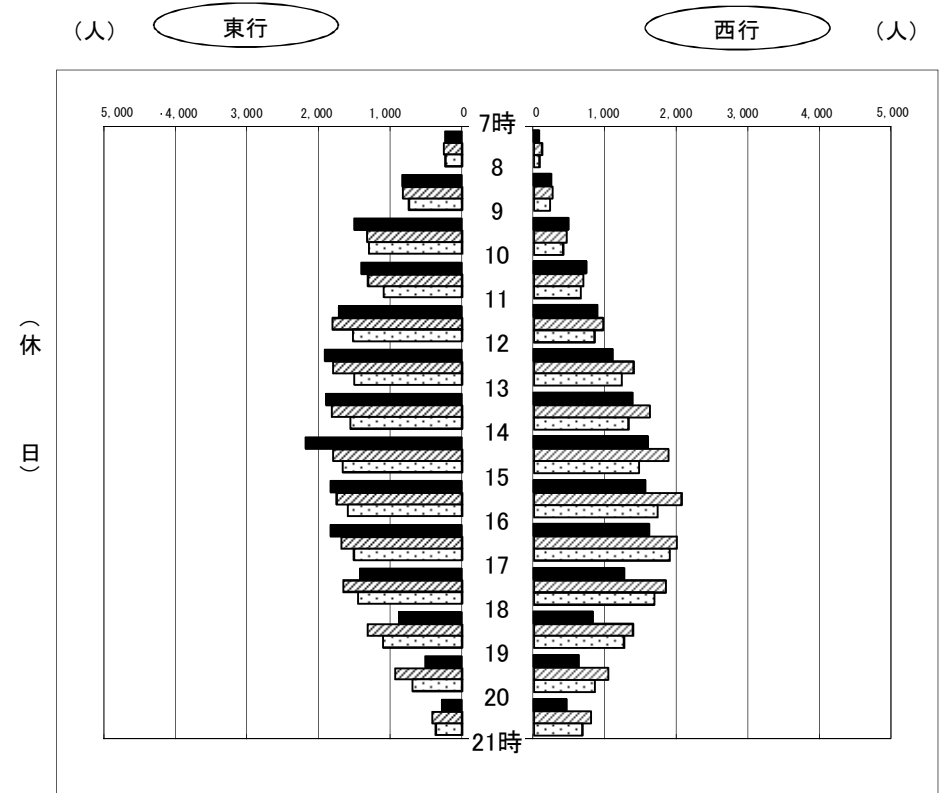
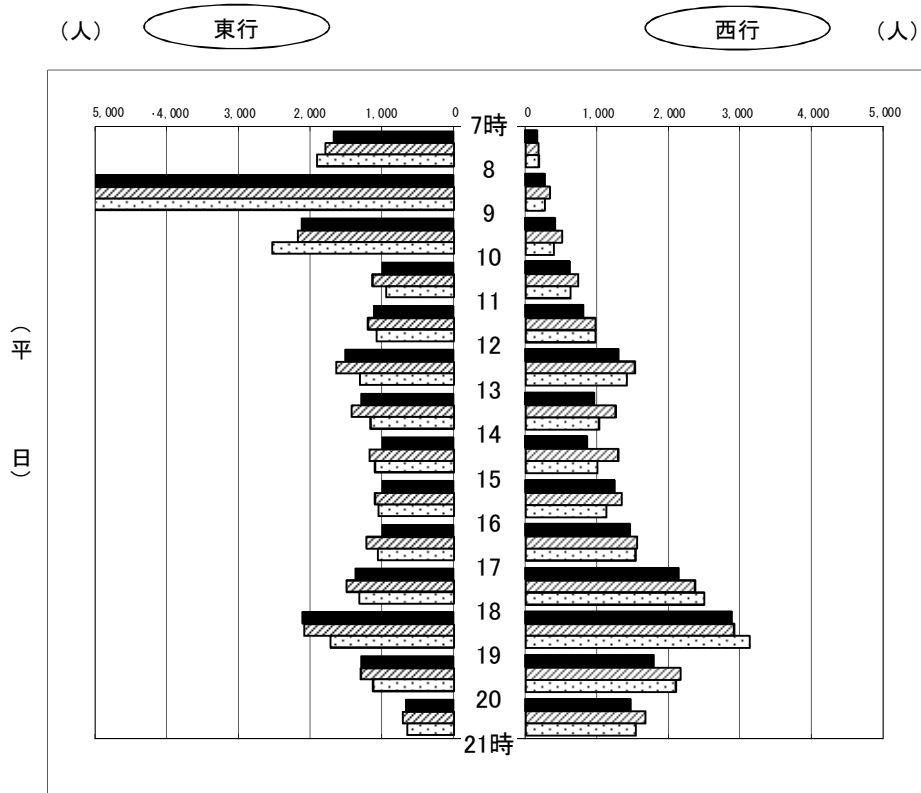
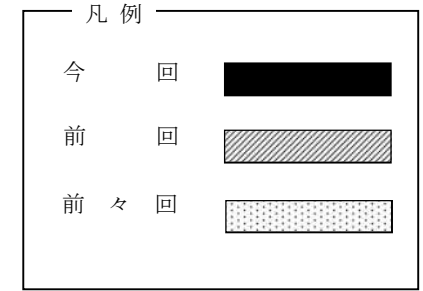
③ 両口屋は清前																						
時間	方向	東行						西行						計								
		今回	前回	前々回	差(今回-前回)	差(今回-前々回)	前回比	前々回比	今回	前回	前々回	差(今回-前回)	差(今回-前々回)	前回比	前々回比	今回	前回	前々回	差(今回-前回)	差(今回-前々回)	前回比	前々回比
平日	7:00 ~ 8:00	1,675	1,797	1,913	-122	-238	93.2%	87.6%	166	176	185	-10	-19	94.3%	89.7%	1,841	1,973	2,098	-132	-257	93.3%	87.8%
	8:00 ~ 9:00	5,032	5,129	5,967	-97	-935	98.1%	84.3%	272	341	267	-69	5	79.8%	101.9%	5,304	5,470	6,234	-166	-930	97.0%	85.1%
	9:00 ~ 10:00	2,125	2,185	2,538	-60	-413	97.3%	83.7%	418	508	394	-90	24	82.3%	106.1%	2,543	2,693	2,932	-150	-389	94.4%	86.7%
	10:00 ~ 11:00	992	1,138	949	-146	43	87.2%	104.5%	622	737	629	-115	-7	84.4%	98.9%	1,614	1,875	1,578	-261	36	86.1%	102.3%
	11:00 ~ 12:00	1,110	1,199	1,079	-89	31	92.6%	102.9%	810	977	975	-167	-165	82.9%	83.1%	1,920	2,176	2,054	-256	-134	88.2%	93.5%
	12:00 ~ 13:00	1,514	1,647	1,317	-133	197	91.9%	115.0%	1,303	1,525	1,415	-222	-112	85.4%	92.1%	2,817	3,172	2,732	-355	85	88.8%	103.1%
	13:00 ~ 14:00	1,293	1,427	1,164	-134	129	90.6%	111.1%	963	1,256	1,027	-293	-64	76.7%	93.8%	2,256	2,683	2,191	-427	65	84.1%	103.0%
	14:00 ~ 15:00	997	1,181	1,103	-184	-106	84.4%	90.4%	862	1,294	1,001	-432	-139	66.6%	86.1%	1,859	2,475	2,104	-616	-245	75.1%	88.4%
	15:00 ~ 16:00	993	1,104	1,052	-111	-59	89.9%	94.4%	1,244	1,344	1,133	-100	111	92.6%	109.8%	2,237	2,448	2,185	-211	52	91.4%	102.4%
	16:00 ~ 17:00	1,000	1,221	1,057	-221	-57	81.9%	94.6%	1,467	1,554	1,536	-87	-69	94.4%	95.5%	2,467	2,775	2,593	-308	-126	88.9%	95.1%
	17:00 ~ 18:00	1,369	1,501	1,322	-132	47	91.2%	103.6%	2,141	2,370	2,495	-229	-354	90.3%	85.8%	3,510	3,871	3,817	-361	-307	90.7%	92.0%
	18:00 ~ 19:00	2,113	2,089	1,724	24	389	101.1%	122.6%	2,882	2,908	3,131	-26	-249	99.1%	92.0%	4,995	4,997	4,855	-2	140	100.0%	102.9%
	19:00 ~ 20:00	1,287	1,300	1,130	-13	157	99.0%	113.9%	1,793	2,162	2,096	-369	-303	82.9%	85.5%	3,080	3,462	3,226	-382	-146	89.0%	95.5%
	20:00 ~ 21:00	669	714	654	-45	15	93.7%	102.3%	1,472	1,673	1,538	-201	-66	88.0%	95.7%	2,141	2,387	2,192	-246	-51	89.7%	97.7%
9時~21時 計	15,462	16,706	15,089	-1,244	373	92.6%	102.5%	15,977	18,308	17,370	-2,331	-1,393	87.3%	92.0%	31,439	35,014	32,459	-3,575	-1,020	89.8%	96.9%	
7時~21時 計	22,169	23,632	22,969	-1,463	-800	93.8%	96.5%	16,415	18,825	17,822	-2,410	-1,407	87.2%	92.1%	38,584	42,457	40,791	-3,873	-2,207	90.9%	94.6%	
休日	7:00 ~ 8:00	237	253	235	-16	2	93.7%	100.9%	77	116	83	-39	-6	66.4%	92.8%	314	369	318	-55	-4	85.1%	98.7%
	8:00 ~ 9:00	834	830	746	4	88	100.5%	111.8%	251	262	229	-11	22	95.8%	109.6%	1,085	1,092	975	-7	110	99.4%	111.3%
	9:00 ~ 10:00	1,509	1,330	1,303	179	206	113.5%	115.8%	494	459	411	35	83	107.6%	120.2%	2,003	1,789	1,714	214	289	112.0%	116.9%
	10:00 ~ 11:00	1,408	1,316	1,098	92	310	107.0%	128.2%	739	698	659	41	80	105.9%	112.1%	2,147	2,014	1,757	133	390	106.6%	122.2%
	11:00 ~ 12:00	1,723	1,808	1,526	-85	197	95.3%	112.9%	899	967	853	-68	46	93.0%	105.4%	2,622	2,775	2,379	-153	243	94.5%	110.2%
	12:00 ~ 13:00	1,917	1,804	1,508	113	409	106.3%	127.1%	1,106	1,395	1,231	-289	-125	79.3%	89.8%	3,023	3,199	2,739	-176	284	94.5%	110.4%
	13:00 ~ 14:00	1,902	1,823	1,566	79	336	104.3%	121.5%	1,384	1,618	1,323	-234	61	85.5%	104.6%	3,286	3,441	2,889	-155	397	95.5%	113.7%
	14:00 ~ 15:00	2,181	1,807	1,670	374	511	120.7%	130.6%	1,604	1,884	1,475	-280	129	85.1%	108.7%	3,785	3,691	3,145	94	640	102.5%	120.3%
	15:00 ~ 16:00	1,836	1,758	1,597	78	239	104.4%	115.0%	1,570	2,065	1,735	-495	-165	76.0%	90.5%	3,406	3,823	3,332	-417	74	89.1%	102.2%
	16:00 ~ 17:00	1,833	1,692	1,517	141	316	108.3%	120.8%	1,622	1,999	1,906	-377	-284	81.1%	85.1%	3,455	3,691	3,423	-236	32	93.6%	100.9%
	17:00 ~ 18:00	1,421	1,665	1,458	-244	-37	85.3%	97.5%	1,268	1,850	1,683	-582	-415	68.5%	75.3%	2,689	3,515	3,141	-826	-452	76.5%	85.6%
	18:00 ~ 19:00	876	1,324	1,108	-448	-232	66.2%	79.1%	828	1,385	1,257	-557	-429	59.8%	65.9%	1,704	2,709	2,365	-1,005	-661	62.9%	72.1%
	19:00 ~ 20:00	515	937	696	-422	-181	55.0%	74.0%	631	1,038	857	-407	-226	60.8%	73.6%	1,146	1,975	1,553	-829	-407	58.0%	73.8%
	20:00 ~ 21:00	283	416	367	-133	-84	68.0%	77.1%	465	799	681	-334	-216	58.2%	68.3%	748	1,215	1,048	-467	-300	61.6%	71.4%
9時~21時 計	17,404	17,680	15,414	-276	1,990	98.4%	112.9%	12,610	16,157	14,071	-3,547	-1,461	78.0%	89.6%	30,014	33,837	29,485	-3,823	529	88.7%	101.8%	
7時~21時 計	18,475	18,763	16,395	-288	2,080	98.5%	112.7%	12,938	16,535	14,383	-3,597	-1,445	78.2%	90.0%	31,413	35,298	30,778	-3,885	635	89.0%	102.1%	

通行量時間帯別比較図

③ 両口屋是清前



	[総 人 員] (人)			
	平日 (7:00~21:00)	平日 (9:00~21:00)	休日 (7:00~21:00)	休日 (9:00~21:00)
今回 (人)	38,584	31,439	31,413	30,014
前回 (人)	42,457	35,014	35,298	33,837
前々回 (人)	40,791	32,459	30,778	29,485
差(今回-前回) (人)	-3,873	-3,575	-3,885	-3,823
差(今回-前々回) (人)	-2,207	-1,020	635	529
前回比 (%)	90.9%	89.8%	89.0%	88.7%
前々回比 (%)	94.6%	96.9%	102.1%	101.8%

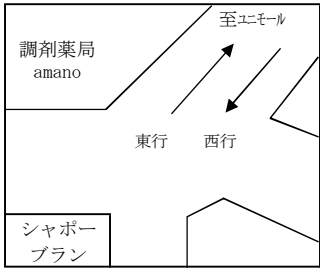


通行量時間帯別集計表

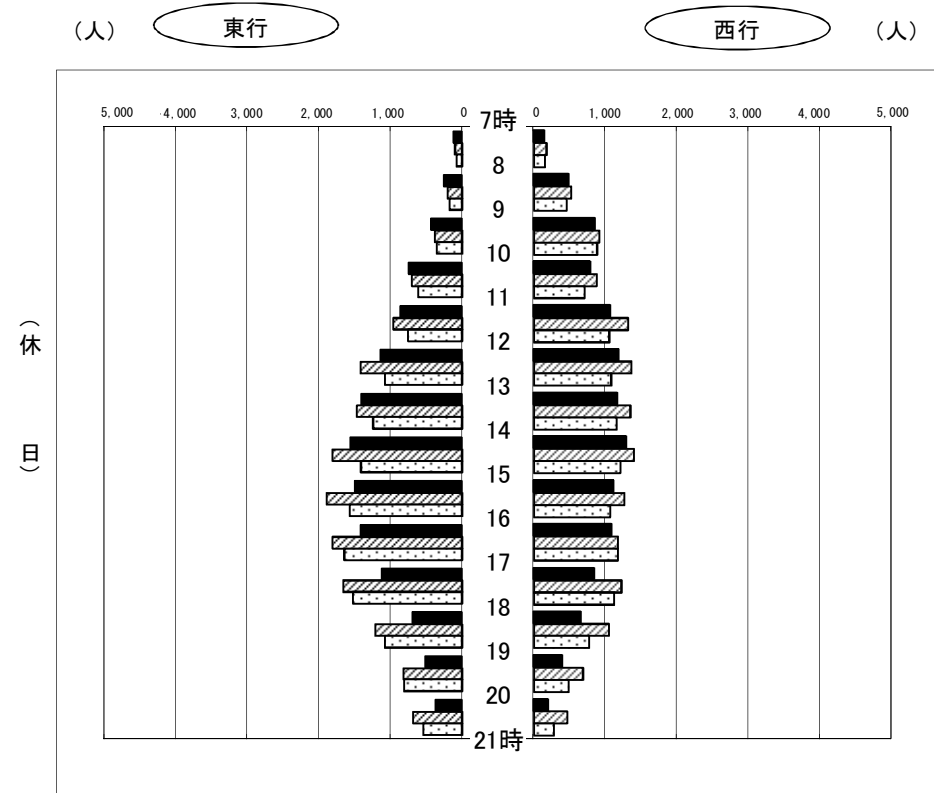
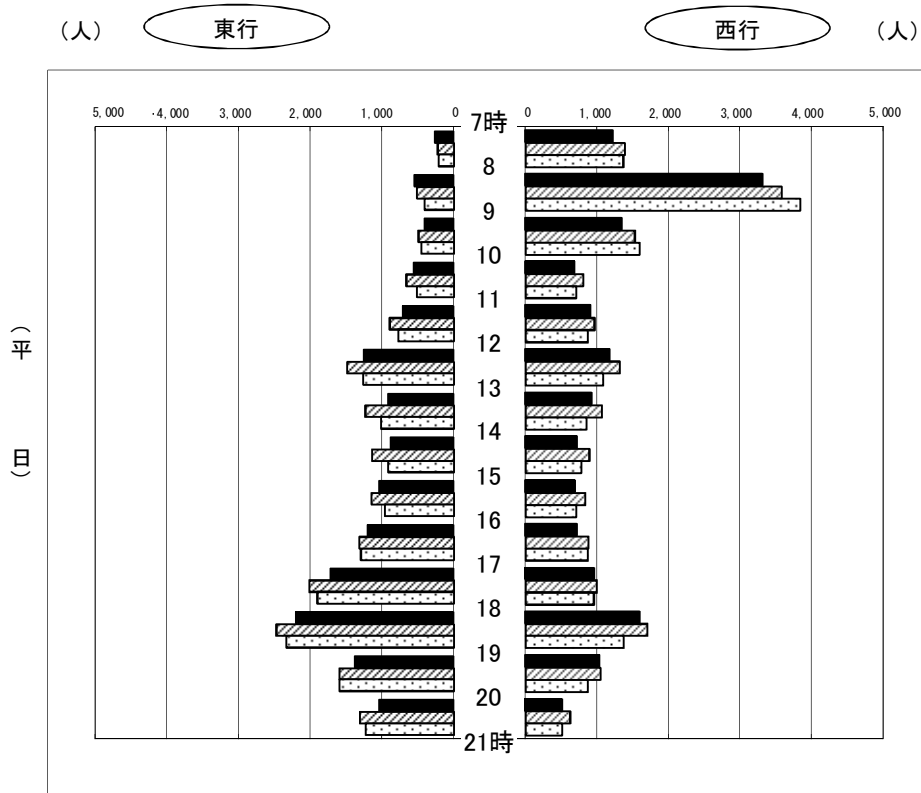
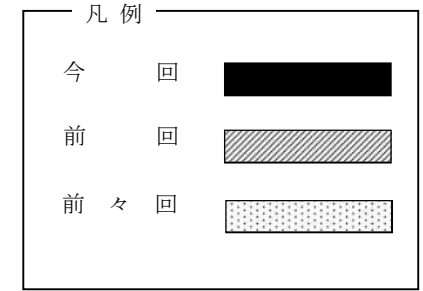
		④ 調剤薬局amano前																				
時間	方向	東行							西行							計						
		今回	前回	前々回	差(今回-前回)	差(今回-前々回)	前回比	前々回比	今回	前回	前々回	差(今回-前回)	差(今回-前々回)	前回比	前々回比	今回	前回	前々回	差(今回-前回)	差(今回-前々回)	前回比	前々回比
平日	7:00 ~ 8:00	262	227	214	35	48	115.4%	122.4%	1,220	1,387	1,361	-167	-141	88.0%	89.6%	1,482	1,614	1,575	-132	-93	91.8%	94.1%
	8:00 ~ 9:00	552	518	412	34	140	106.6%	134.0%	3,312	3,577	3,832	-265	-520	92.6%	86.4%	3,864	4,095	4,244	-231	-380	94.4%	91.0%
	9:00 ~ 10:00	407	493	454	-86	-47	82.6%	89.6%	1,347	1,530	1,587	-183	-240	88.0%	84.9%	1,754	2,023	2,041	-269	-287	86.7%	85.9%
	10:00 ~ 11:00	557	666	517	-109	40	83.6%	107.7%	682	809	710	-127	-28	84.3%	96.1%	1,239	1,475	1,227	-236	12	84.0%	101.0%
	11:00 ~ 12:00	714	899	776	-185	-62	79.4%	92.0%	907	965	873	-58	34	94.0%	103.9%	1,621	1,864	1,649	-243	-28	87.0%	98.3%
	12:00 ~ 13:00	1,257	1,492	1,266	-235	-9	84.2%	99.3%	1,173	1,317	1,081	-144	92	89.1%	108.5%	2,430	2,809	2,347	-379	83	86.5%	103.5%
	13:00 ~ 14:00	912	1,237	1,016	-325	-104	73.7%	89.8%	929	1,070	851	-141	78	86.8%	109.2%	1,841	2,307	1,867	-466	-26	79.8%	98.6%
	14:00 ~ 15:00	877	1,146	918	-269	-41	76.5%	95.5%	718	893	779	-175	-61	80.4%	92.2%	1,595	2,039	1,697	-444	-102	78.2%	94.0%
	15:00 ~ 16:00	1,037	1,152	965	-115	72	90.0%	107.5%	693	835	710	-142	-17	83.0%	97.6%	1,730	1,987	1,675	-257	55	87.1%	103.3%
	16:00 ~ 17:00	1,201	1,319	1,303	-118	-102	91.1%	92.2%	721	880	871	-159	-150	81.9%	82.8%	1,922	2,199	2,174	-277	-252	87.4%	88.4%
	17:00 ~ 18:00	1,724	2,020	1,911	-296	-187	85.3%	90.2%	960	997	958	-37	2	96.3%	100.2%	2,684	3,017	2,869	-333	-185	89.0%	93.6%
	18:00 ~ 19:00	2,202	2,477	2,339	-275	-137	88.9%	94.1%	1,596	1,700	1,370	-104	226	93.9%	116.5%	3,798	4,177	3,709	-379	89	90.9%	102.4%
	19:00 ~ 20:00	1,378	1,599	1,595	-221	-217	86.2%	86.4%	1,037	1,044	873	-7	164	99.3%	118.8%	2,415	2,643	2,468	-228	-53	91.4%	97.9%
	20:00 ~ 21:00	1,043	1,316	1,231	-273	-188	79.3%	84.7%	513	620	510	-107	3	82.7%	100.6%	1,556	1,936	1,741	-380	-185	80.4%	89.4%
9時~21時 計	13,309	15,816	14,291	-2,507	-982	84.1%	93.1%	11,276	12,660	11,173	-1,384	103	89.1%	100.9%	24,585	28,476	25,464	-3,891	-879	86.3%	96.5%	
7時~21時 計	14,123	16,561	14,917	-2,438	-794	85.3%	94.7%	15,808	17,624	16,366	-1,816	-558	89.7%	96.6%	29,931	34,185	31,283	-4,254	-1,352	87.6%	95.7%	
休日	7:00 ~ 8:00	114	103	79	11	35	110.7%	144.3%	151	180	160	-29	-9	83.9%	94.4%	265	283	239	-18	26	93.6%	110.9%
	8:00 ~ 9:00	250	205	178	45	72	122.0%	140.4%	490	528	462	-38	28	92.8%	106.1%	740	733	640	7	100	101.0%	115.6%
	9:00 ~ 10:00	436	387	358	49	78	112.7%	121.8%	860	912	882	-52	-22	94.3%	97.5%	1,296	1,299	1,240	-3	56	99.8%	104.5%
	10:00 ~ 11:00	741	705	620	36	121	105.1%	119.5%	792	876	706	-84	86	90.4%	112.2%	1,533	1,581	1,326	-48	207	97.0%	115.6%
	11:00 ~ 12:00	864	963	759	-99	105	89.7%	113.8%	1,070	1,315	1,057	-245	13	81.4%	101.2%	1,934	2,278	1,816	-344	118	84.9%	106.5%
	12:00 ~ 13:00	1,139	1,423	1,083	-284	56	80.0%	105.2%	1,187	1,367	1,080	-180	107	86.8%	109.9%	2,326	2,790	2,163	-464	163	83.4%	107.5%
	13:00 ~ 14:00	1,411	1,472	1,248	-61	163	95.9%	113.1%	1,172	1,349	1,159	-177	13	86.9%	101.1%	2,583	2,821	2,407	-238	176	91.6%	107.3%
	14:00 ~ 15:00	1,560	1,814	1,418	-254	142	86.0%	110.0%	1,299	1,400	1,211	-101	88	92.8%	107.3%	2,859	3,214	2,629	-355	230	89.0%	108.7%
	15:00 ~ 16:00	1,500	1,896	1,569	-396	-69	79.1%	95.6%	1,119	1,269	1,070	-150	49	88.2%	104.6%	2,619	3,165	2,639	-546	-20	82.7%	99.2%
	16:00 ~ 17:00	1,419	1,811	1,649	-392	-230	78.4%	86.1%	1,092	1,178	1,177	-86	-85	92.7%	92.8%	2,511	2,989	2,826	-478	-315	84.0%	88.9%
	17:00 ~ 18:00	1,122	1,666	1,526	-544	-404	67.3%	73.5%	851	1,224	1,129	-373	-278	69.5%	75.4%	1,973	2,890	2,655	-917	-682	68.3%	74.3%
	18:00 ~ 19:00	690	1,219	1,087	-529	-397	56.6%	63.5%	665	1,048	772	-383	-107	63.5%	86.1%	1,355	2,267	1,859	-912	-504	59.8%	72.9%
	19:00 ~ 20:00	514	825	816	-311	-302	62.3%	63.0%	399	685	490	-286	-91	58.2%	81.4%	913	1,510	1,306	-597	-393	60.5%	69.9%
	20:00 ~ 21:00	373	686	544	-313	-171	54.4%	68.6%	204	471	282	-267	-78	43.3%	72.3%	577	1,157	826	-580	-249	49.9%	69.9%
9時~21時 計	11,769	14,867	12,677	-3,098	-908	79.2%	92.8%	10,710	13,094	11,015	-2,384	-305	81.8%	97.2%	22,479	27,961	23,692	-5,482	-1,213	80.4%	94.9%	
7時~21時 計	12,133	15,175	12,934	-3,042	-801	80.0%	93.8%	11,351	13,802	11,637	-2,451	-286	82.2%	97.5%	23,484	28,977	24,571	-5,493	-1,087	81.0%	95.6%	

通行量時間帯別比較図

④ 調剤薬局amano前



	[総 人 員] (人)			
	平日 (7:00~21:00)	平日 (9:00~21:00)	休日 (7:00~21:00)	休日 (9:00~21:00)
今回 (人)	29,931	24,585	23,484	22,479
前回 (人)	34,185	28,476	28,977	27,961
前々回 (人)	31,283	25,464	24,571	23,692
差(今回-前回) (人)	-4,254	-3,891	-5,493	-5,482
差(今回-前々回) (人)	-1,352	-879	-1,087	-1,213
前回比 (%)	87.6%	86.3%	81.0%	80.4%
前々回比 (%)	95.7%	96.5%	95.6%	94.9%

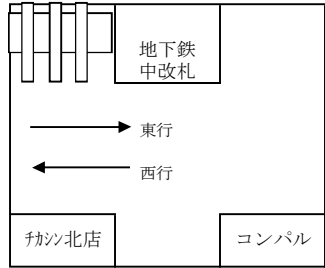


通行量時間帯別集計表

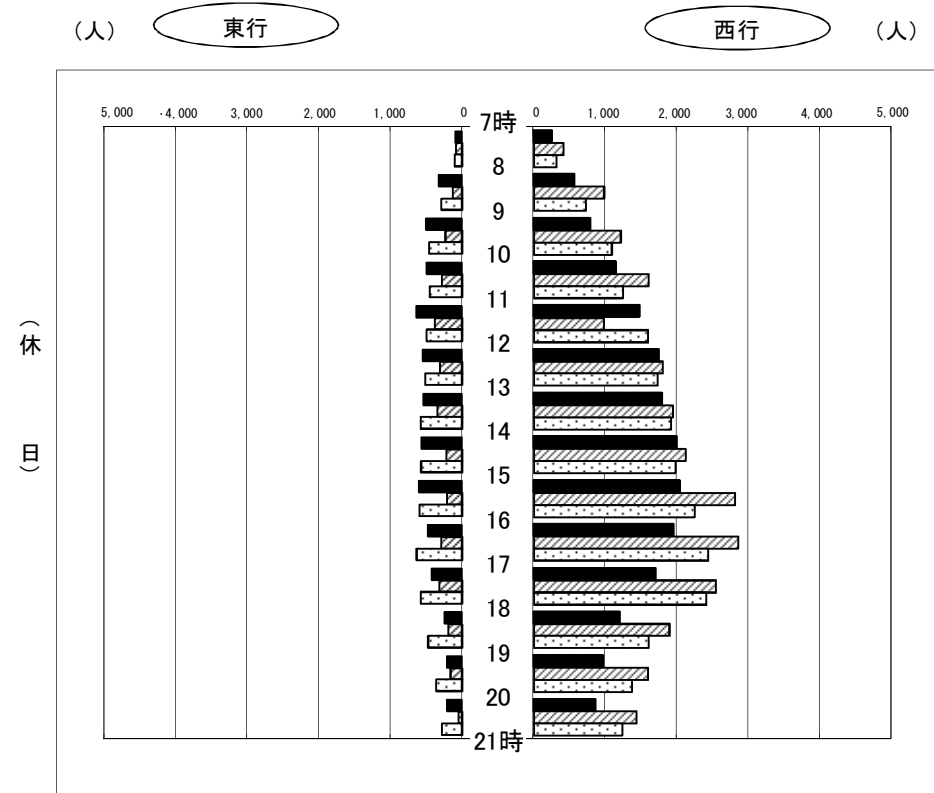
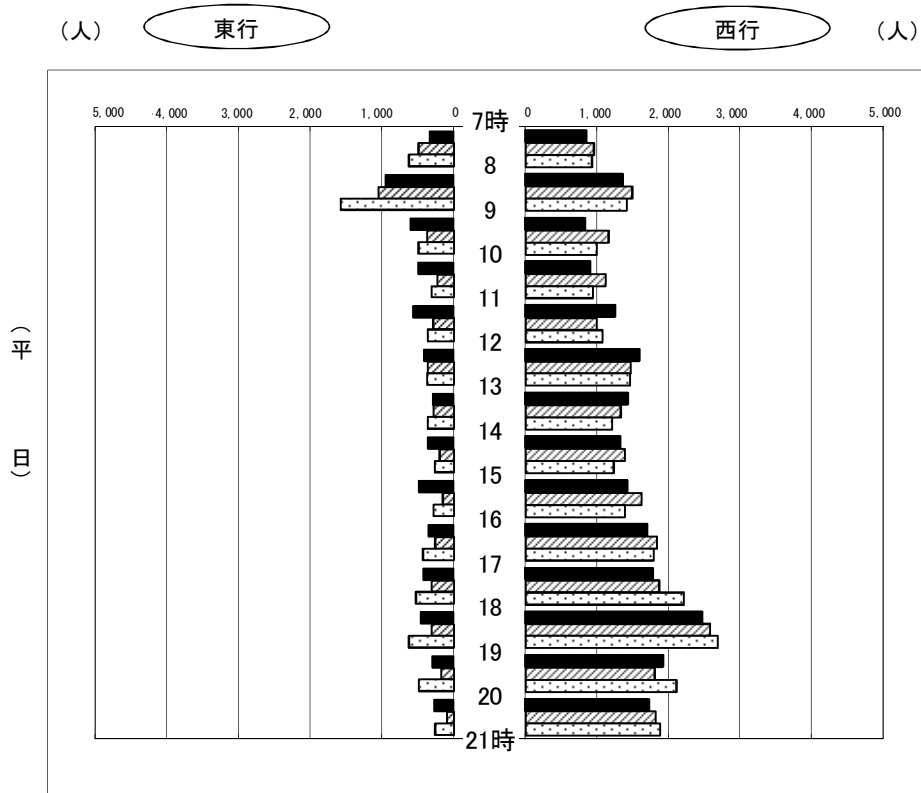
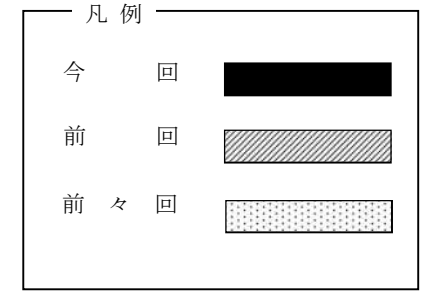
		⑤ チカシン北店前																				
時間	方向	東行							西行							計						
		今回	前回	前々回	差(今回-前回)	差(今回-前々回)	前回比	前々回比	今回	前回	前々回	差(今回-前回)	差(今回-前々回)	前回比	前々回比	今回	前回	前々回	差(今回-前回)	差(今回-前々回)	前回比	前々回比
平日	7:00 ~ 8:00	333	493	627	-160	-294	67.5%	53.1%	855	953	924	-98	-69	89.7%	92.5%	1,188	1,446	1,551	-258	-363	82.2%	76.6%
	8:00 ~ 9:00	951	1,053	1,584	-102	-633	90.3%	60.0%	1,365	1,491	1,415	-126	-50	91.5%	96.5%	2,316	2,544	2,999	-228	-683	91.0%	77.2%
	9:00 ~ 10:00	599	376	499	223	100	159.3%	120.0%	837	1,160	995	-323	-158	72.2%	84.1%	1,436	1,536	1,494	-100	-58	93.5%	96.1%
	10:00 ~ 11:00	493	233	311	260	182	211.6%	158.5%	909	1,118	941	-209	-32	81.3%	96.6%	1,402	1,351	1,252	51	150	103.8%	112.0%
	11:00 ~ 12:00	569	292	365	277	204	194.9%	155.9%	1,255	999	1,072	256	183	125.6%	117.1%	1,824	1,291	1,437	533	387	141.3%	126.9%
	12:00 ~ 13:00	418	369	375	49	43	113.3%	111.5%	1,599	1,469	1,459	130	140	108.8%	109.6%	2,017	1,838	1,834	179	183	109.7%	110.0%
	13:00 ~ 14:00	288	285	366	3	-78	101.1%	78.7%	1,437	1,327	1,208	110	229	108.3%	119.0%	1,725	1,612	1,574	113	151	107.0%	109.6%
	14:00 ~ 15:00	358	198	268	160	90	180.8%	133.6%	1,328	1,384	1,232	-56	96	96.0%	107.8%	1,686	1,582	1,500	104	186	106.6%	112.4%
	15:00 ~ 16:00	484	156	281	328	203	310.3%	172.2%	1,423	1,621	1,385	-198	38	87.8%	102.7%	1,907	1,777	1,666	130	241	107.3%	114.5%
	16:00 ~ 17:00	356	264	432	92	-76	134.8%	82.4%	1,704	1,840	1,788	-136	-84	92.6%	95.3%	2,060	2,104	2,220	-44	-160	97.9%	92.8%
	17:00 ~ 18:00	423	310	530	113	-107	136.5%	79.8%	1,781	1,867	2,211	-86	-430	95.4%	80.6%	2,204	2,177	2,741	27	-537	101.2%	80.4%
	18:00 ~ 19:00	458	314	633	144	-175	145.9%	72.4%	2,475	2,582	2,687	-107	-212	95.9%	92.1%	2,933	2,896	3,320	37	-387	101.3%	88.3%
	19:00 ~ 20:00	295	180	490	115	-195	163.9%	60.2%	1,925	1,804	2,105	121	-180	106.7%	91.4%	2,220	1,984	2,595	236	-375	111.9%	85.5%
	20:00 ~ 21:00	270	100	263	170	7	270.0%	102.7%	1,727	1,817	1,879	-90	-152	95.0%	91.9%	1,997	1,917	2,142	80	-145	104.2%	93.2%
9時~21時 計	5,011	3,077	4,813	1,934	198	162.9%	104.1%	18,400	18,988	18,962	-588	-562	96.9%	97.0%	23,411	22,065	23,775	1,346	-364	106.1%	98.5%	
7時~21時 計	6,295	4,623	7,024	1,672	-729	136.2%	89.6%	20,620	21,432	21,301	-812	-681	96.2%	96.8%	26,915	26,055	28,325	860	-1,410	103.3%	95.0%	
休日	7:00 ~ 8:00	89	84	110	5	-21	106.0%	80.9%	264	421	321	-157	-57	62.7%	82.2%	353	505	431	-152	-78	69.9%	81.9%
	8:00 ~ 9:00	327	128	290	199	37	255.5%	112.8%	573	982	730	-409	-157	58.4%	78.5%	900	1,110	1,020	-210	-120	81.1%	88.2%
	9:00 ~ 10:00	502	236	461	266	41	212.7%	108.9%	796	1,221	1,087	-425	-291	65.2%	73.2%	1,298	1,457	1,548	-159	-250	89.1%	83.9%
	10:00 ~ 11:00	493	287	457	206	36	171.8%	107.9%	1,153	1,608	1,248	-455	-95	71.7%	92.4%	1,646	1,895	1,705	-249	-59	86.9%	96.5%
	11:00 ~ 12:00	633	387	494	246	139	163.6%	128.1%	1,487	980	1,599	507	-112	151.7%	93.0%	2,120	1,367	2,093	753	27	155.1%	101.3%
	12:00 ~ 13:00	544	314	518	230	26	173.2%	105.0%	1,754	1,802	1,732	-48	22	97.3%	101.3%	2,298	2,116	2,250	182	48	108.6%	102.1%
	13:00 ~ 14:00	535	351	580	184	-45	152.4%	92.2%	1,796	1,949	1,914	-153	-118	92.1%	93.8%	2,331	2,300	2,494	31	-163	101.3%	93.5%
	14:00 ~ 15:00	566	221	571	345	-5	256.1%	99.1%	2,008	2,123	1,980	-115	28	94.6%	101.4%	2,574	2,344	2,551	230	23	109.8%	100.9%
	15:00 ~ 16:00	600	216	599	384	1	277.8%	100.2%	2,051	2,816	2,249	-765	-198	72.8%	91.2%	2,651	3,032	2,848	-381	-197	87.4%	93.1%
	16:00 ~ 17:00	477	292	636	185	-159	163.4%	75.0%	1,957	2,861	2,440	-904	-483	68.4%	80.2%	2,434	3,153	3,076	-719	-642	77.2%	79.1%
	17:00 ~ 18:00	421	320	579	101	-158	131.6%	72.7%	1,708	2,543	2,414	-835	-706	67.2%	70.8%	2,129	2,863	2,993	-734	-864	74.4%	71.1%
	18:00 ~ 19:00	246	193	479	53	-233	127.5%	51.4%	1,204	1,897	1,606	-693	-402	63.5%	75.0%	1,450	2,090	2,085	-640	-635	69.4%	69.5%
	19:00 ~ 20:00	206	162	366	44	-160	127.2%	56.3%	979	1,600	1,370	-621	-391	61.2%	71.5%	1,185	1,762	1,736	-577	-551	67.3%	68.3%
	20:00 ~ 21:00	212	50	284	162	-72	424.0%	74.6%	872	1,437	1,236	-565	-364	60.7%	70.6%	1,084	1,487	1,520	-403	-436	72.9%	71.3%
9時~21時 計	5,435	3,029	6,024	2,406	-589	179.4%	90.2%	17,765	22,837	20,875	-5,072	-3,110	77.8%	85.1%	23,200	25,866	26,899	-2,666	-3,699	89.7%	86.2%	
7時~21時 計	5,851	3,241	6,424	2,610	-573	180.5%	91.1%	18,602	24,240	21,926	-5,638	-3,324	76.7%	84.8%	24,453	27,481	28,350	-3,028	-3,897	89.0%	86.3%	

通行量時間帯別比較図

⑤ チカシン北店前



	[総 人 員] (人)			
	平日 (7:00~21:00)	平日 (9:00~21:00)	休日 (7:00~21:00)	休日 (9:00~21:00)
今回 (人)	26,915	23,411	24,453	23,200
前回 (人)	26,055	22,065	27,481	25,866
前々回 (人)	28,325	23,775	28,350	26,899
差(今回-前回) (人)	860	1,346	-3,028	-2,666
差(今回-前々回) (人)	-1,410	-364	-3,897	-3,699
前回比 (%)	103.3%	106.1%	89.0%	89.7%
前々回比 (%)	95.0%	98.5%	86.3%	86.2%

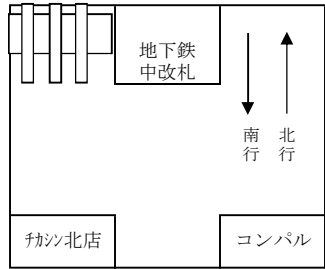


通行量時間帯別集計表

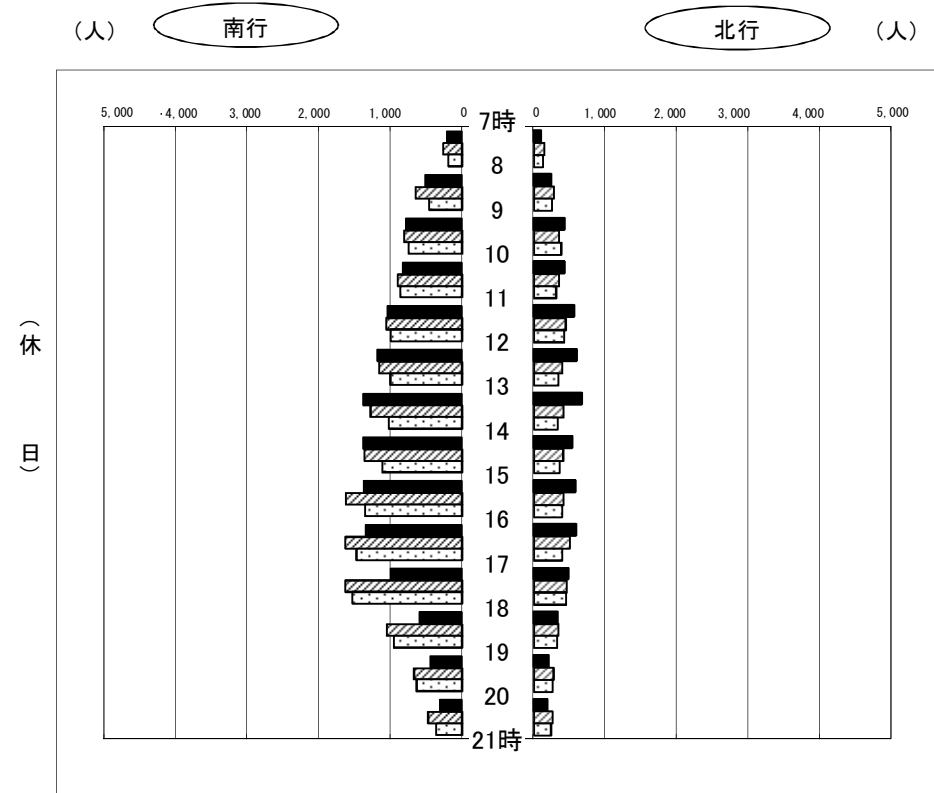
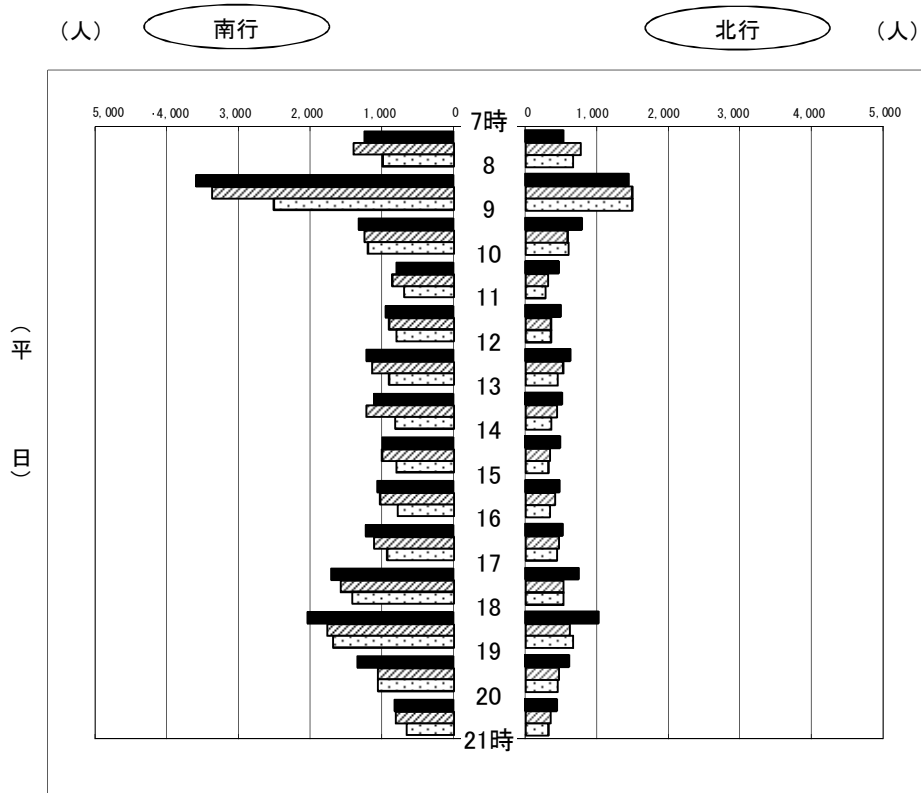
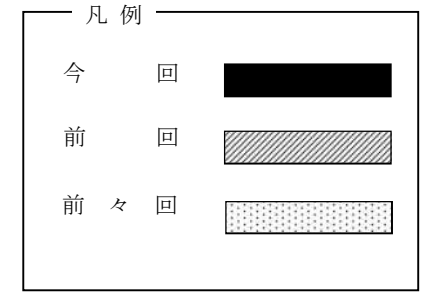
⑥ 地下鉄中改札口																						
時間	方向	南行							北行							計						
		今回	前回	前々回	差(今回-前回)	差(今回-前々回)	前回比	前々回比	今回	前回	前々回	差(今回-前回)	差(今回-前々回)	前回比	前々回比	今回	前回	前々回	差(今回-前回)	差(今回-前々回)	前回比	前々回比
平日	7:00 ~ 8:00	1,242	1,397	997	-155	245	88.9%	124.6%	536	772	665	-236	-129	69.4%	80.6%	1,778	2,169	1,662	-391	116	82.0%	107.0%
	8:00 ~ 9:00	3,598	3,373	2,512	225	1,086	106.7%	143.2%	1,447	1,491	1,490	-44	-43	97.0%	97.1%	5,045	4,864	4,002	181	1,043	103.7%	126.1%
	9:00 ~ 10:00	1,328	1,250	1,204	78	124	106.2%	110.3%	795	585	603	210	192	135.9%	131.8%	2,123	1,835	1,807	288	316	115.7%	117.5%
	10:00 ~ 11:00	798	860	691	-62	107	92.8%	115.5%	469	315	280	154	189	148.9%	167.5%	1,267	1,175	971	92	296	107.8%	130.5%
	11:00 ~ 12:00	955	905	808	50	147	105.5%	118.2%	502	356	357	146	145	141.0%	140.6%	1,457	1,261	1,165	196	292	115.5%	125.1%
	12:00 ~ 13:00	1,222	1,147	902	75	320	106.5%	135.5%	629	525	446	104	183	119.8%	141.0%	1,851	1,672	1,348	179	503	110.7%	137.3%
	13:00 ~ 14:00	1,112	1,226	817	-114	295	90.7%	136.1%	516	436	364	80	152	118.3%	141.8%	1,628	1,662	1,181	-34	447	98.0%	137.8%
	14:00 ~ 15:00	997	1,001	808	-4	189	99.6%	123.4%	486	340	320	146	166	142.9%	151.9%	1,483	1,341	1,128	142	355	110.6%	131.5%
	15:00 ~ 16:00	1,068	1,034	787	34	281	103.3%	135.7%	482	412	340	70	142	117.0%	141.8%	1,550	1,446	1,127	104	423	107.2%	137.5%
	16:00 ~ 17:00	1,227	1,115	931	112	296	110.0%	131.8%	527	467	437	60	90	112.8%	120.6%	1,754	1,582	1,368	172	386	110.9%	128.2%
	17:00 ~ 18:00	1,714	1,585	1,420	129	294	108.1%	120.7%	746	533	529	213	217	140.0%	141.0%	2,460	2,118	1,949	342	511	116.1%	126.2%
	18:00 ~ 19:00	2,042	1,763	1,688	279	354	115.8%	121.0%	1,022	618	662	404	360	165.4%	154.4%	3,064	2,381	2,350	683	714	128.7%	130.4%
	19:00 ~ 20:00	1,346	1,063	1,062	283	284	126.6%	126.7%	614	470	443	144	171	130.6%	138.6%	1,960	1,533	1,505	427	455	127.9%	130.2%
	20:00 ~ 21:00	824	816	655	8	169	101.0%	125.8%	447	345	319	102	128	129.6%	140.1%	1,271	1,161	974	110	297	109.5%	130.5%
9時~21時 計	14,633	13,765	11,773	868	2,860	106.3%	124.3%	7,235	5,402	5,100	1,833	2,135	133.9%	141.9%	21,868	19,167	16,873	2,701	4,995	114.1%	129.6%	
7時~21時 計	19,473	18,535	15,282	938	4,191	105.1%	127.4%	9,218	7,665	7,255	1,553	1,963	120.3%	127.1%	28,691	26,200	22,537	2,491	6,154	109.5%	127.3%	
休日	7:00 ~ 8:00	208	261	194	-53	14	79.7%	107.2%	107	150	132	-43	-25	71.3%	81.1%	315	411	326	-96	-11	76.6%	96.6%
	8:00 ~ 9:00	508	655	462	-147	46	77.6%	110.0%	255	284	255	-29	0	89.8%	100.0%	763	939	717	-176	46	81.3%	106.4%
	9:00 ~ 10:00	778	813	750	-35	28	95.7%	103.7%	437	355	380	82	57	123.1%	115.0%	1,215	1,168	1,130	47	85	104.0%	107.5%
	10:00 ~ 11:00	823	898	865	-75	-42	91.6%	95.1%	441	353	314	88	127	124.9%	140.4%	1,264	1,251	1,179	13	85	101.0%	107.2%
	11:00 ~ 12:00	1,038	1,065	999	-27	39	97.5%	103.9%	575	446	428	129	147	128.9%	134.3%	1,613	1,511	1,427	102	186	106.8%	113.0%
	12:00 ~ 13:00	1,185	1,161	1,003	24	182	102.1%	118.1%	606	400	342	206	264	151.5%	177.2%	1,791	1,561	1,345	230	446	114.7%	133.2%
	13:00 ~ 14:00	1,380	1,281	1,025	99	355	107.7%	134.6%	679	420	331	259	348	161.7%	205.1%	2,059	1,701	1,356	358	703	121.0%	151.8%
	14:00 ~ 15:00	1,383	1,369	1,121	14	262	101.0%	123.4%	542	410	365	132	177	132.2%	148.5%	1,925	1,779	1,486	146	439	108.2%	129.5%
	15:00 ~ 16:00	1,368	1,629	1,361	-261	7	84.0%	100.5%	590	422	400	168	190	139.8%	147.5%	1,958	2,051	1,761	-93	197	95.5%	111.2%
	16:00 ~ 17:00	1,341	1,632	1,480	-291	-139	82.2%	90.6%	601	502	400	99	201	119.7%	150.3%	1,942	2,134	1,880	-192	62	91.0%	103.3%
	17:00 ~ 18:00	999	1,638	1,538	-639	-539	61.0%	65.0%	495	463	452	32	43	106.9%	109.5%	1,494	2,101	1,990	-607	-496	71.1%	75.1%
	18:00 ~ 19:00	593	1,055	955	-462	-362	56.2%	62.1%	343	339	324	4	19	101.2%	105.9%	936	1,394	1,279	-458	-343	67.1%	73.2%
	19:00 ~ 20:00	438	672	640	-234	-202	65.2%	68.4%	211	274	266	-63	-55	77.0%	79.3%	649	946	906	-297	-257	68.6%	71.6%
	20:00 ~ 21:00	304	475	363	-171	-59	64.0%	83.7%	198	266	239	-68	-41	74.4%	82.8%	502	741	602	-239	-100	67.7%	83.4%
9時~21時 計	11,630	13,688	12,100	-2,058	-470	85.0%	96.1%	5,718	4,650	4,241	1,068	1,477	123.0%	134.8%	17,348	18,338	16,341	-990	1,007	94.6%	106.2%	
7時~21時 計	12,346	14,604	12,756	-2,258	-410	84.5%	96.8%	6,080	5,084	4,628	996	1,452	119.6%	131.4%	18,426	19,688	17,384	-1,262	1,042	93.6%	106.0%	

通行量時間帯別比較図

⑥ 地下鉄中改札口



	[総 人 員] (人)			
	平日 (7:00~21:00)	平日 (9:00~21:00)	休日 (7:00~21:00)	休日 (9:00~21:00)
今回 (人)	28,691	21,868	18,426	17,348
前回 (人)	26,200	19,167	19,688	18,338
前々回 (人)	22,537	16,873	17,384	16,341
差(今回-前回) (人)	2,491	2,701	-1,262	-990
差(今回-前々回) (人)	6,154	4,995	1,042	1,007
前回比 (%)	109.5%	114.1%	93.6%	94.6%
前々回比 (%)	127.3%	129.6%	106.0%	106.2%

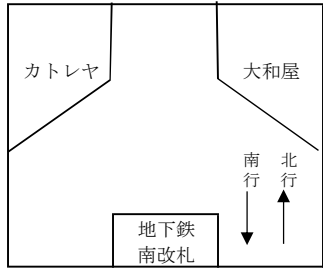


通行量時間帯別集計表

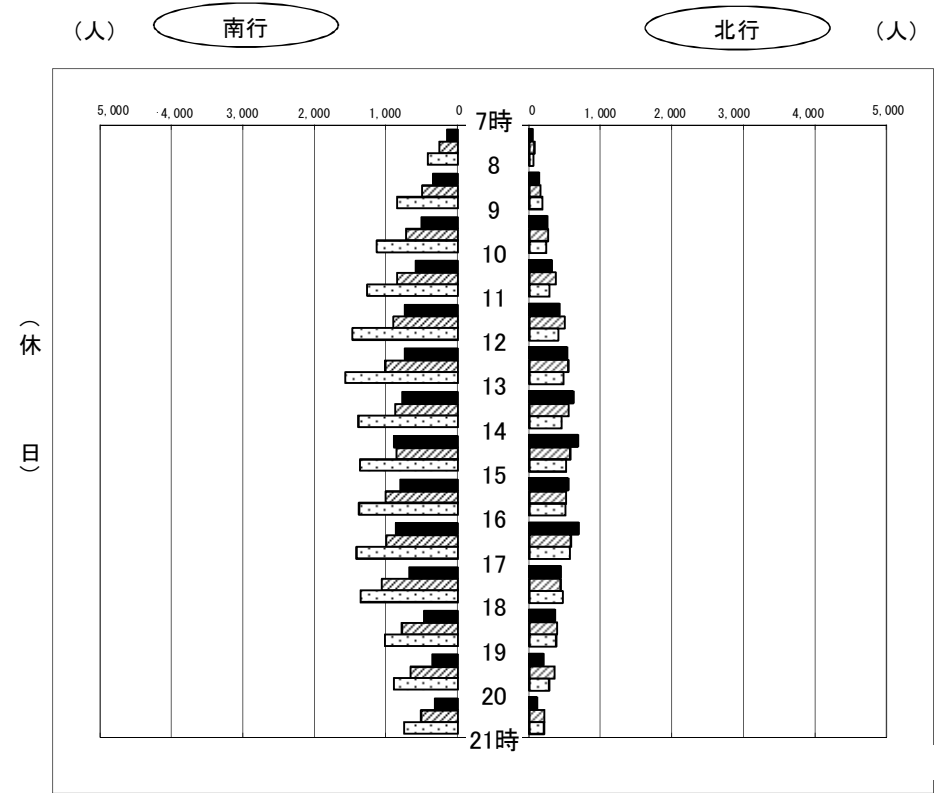
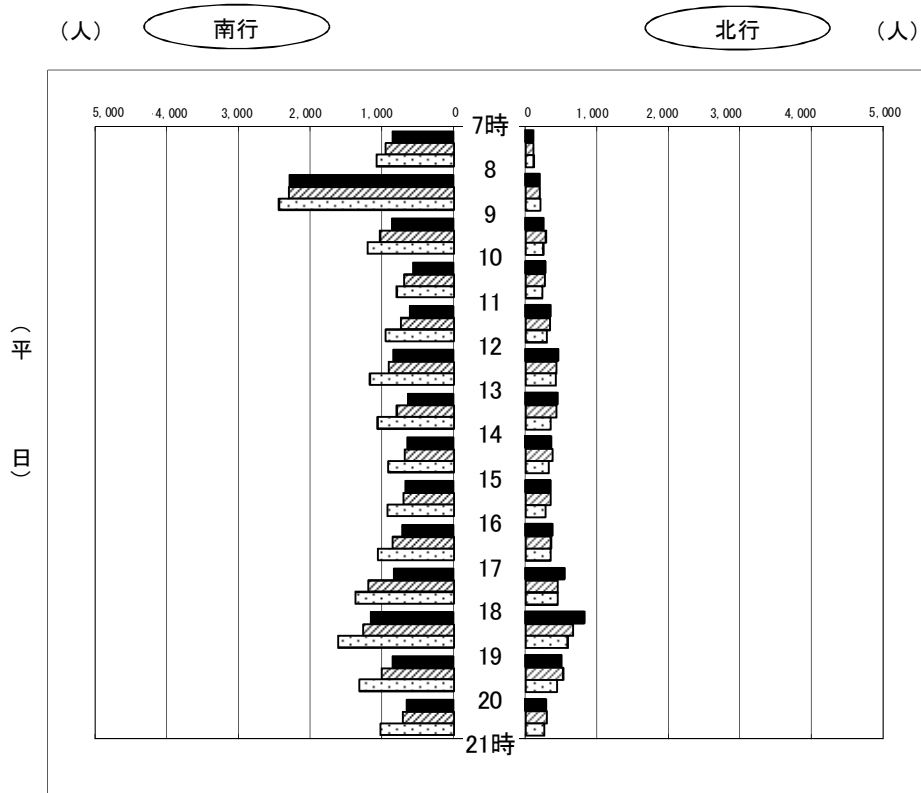
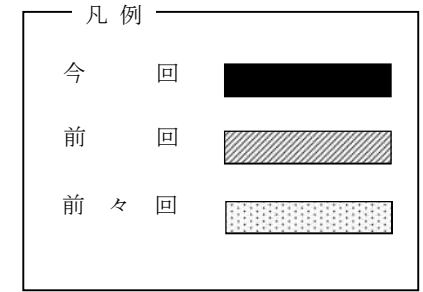
⑦ 大和屋前																						
時間	方向	南行							北行							計						
		今回	前回	前々回	差(今回-前回)	差(今回-前々回)	前回比	前々回比	今回	前回	前々回	差(今回-前回)	差(今回-前々回)	前回比	前々回比	今回	前回	前々回	差(今回-前回)	差(今回-前々回)	前回比	前々回比
平日	7:00 ~ 8:00	854	956	1,080	-102	-226	89.3%	79.1%	111	106	117	5	-6	104.7%	94.9%	965	1,062	1,197	-97	-232	90.9%	80.6%
	8:00 ~ 9:00	2,294	2,303	2,445	-9	-151	99.6%	93.8%	201	196	205	5	-4	102.6%	98.0%	2,495	2,499	2,650	-4	-155	99.8%	94.2%
	9:00 ~ 10:00	862	1,033	1,206	-171	-344	83.4%	71.5%	256	283	246	-27	10	90.5%	104.1%	1,118	1,316	1,452	-198	-334	85.0%	77.0%
	10:00 ~ 11:00	566	693	796	-127	-230	81.7%	71.1%	283	271	231	12	52	104.4%	122.5%	849	964	1,027	-115	-178	88.1%	82.7%
	11:00 ~ 12:00	612	744	952	-132	-340	82.3%	64.3%	351	343	298	8	53	102.3%	117.8%	963	1,087	1,250	-124	-287	88.6%	77.0%
	12:00 ~ 13:00	847	911	1,172	-64	-325	93.0%	72.3%	462	432	424	30	38	106.9%	109.0%	1,309	1,343	1,596	-34	-287	97.5%	82.0%
	13:00 ~ 14:00	641	802	1,067	-161	-426	79.9%	60.1%	451	430	350	21	101	104.9%	128.9%	1,092	1,232	1,417	-140	-325	88.6%	77.1%
	14:00 ~ 15:00	643	688	922	-45	-279	93.5%	69.7%	365	374	329	-9	36	97.6%	110.9%	1,008	1,062	1,251	-54	-243	94.9%	80.6%
	15:00 ~ 16:00	670	708	924	-38	-254	94.6%	72.5%	357	348	280	9	77	102.6%	127.5%	1,027	1,056	1,204	-29	-177	97.3%	85.3%
	16:00 ~ 17:00	716	858	1,060	-142	-344	83.4%	67.5%	378	353	346	25	32	107.1%	109.2%	1,094	1,211	1,406	-117	-312	90.3%	77.8%
	17:00 ~ 18:00	834	1,198	1,377	-364	-543	69.6%	60.6%	551	446	444	105	107	123.5%	124.1%	1,385	1,644	1,821	-259	-436	84.2%	76.1%
	18:00 ~ 19:00	1,154	1,268	1,621	-114	-467	91.0%	71.2%	826	668	584	158	242	123.7%	141.4%	1,980	1,936	2,205	44	-225	102.3%	89.8%
	19:00 ~ 20:00	853	1,009	1,320	-156	-467	84.5%	64.6%	507	522	439	-15	68	97.1%	115.5%	1,360	1,531	1,759	-171	-399	88.8%	77.3%
	20:00 ~ 21:00	657	716	1,023	-59	-366	91.8%	64.2%	292	301	266	-9	26	97.0%	109.8%	949	1,017	1,289	-68	-340	93.3%	73.6%
9時~21時 計	9,055	10,628	13,440	-1,573	-4,385	85.2%	67.4%	5,079	4,771	4,237	308	842	106.5%	119.9%	14,134	15,399	17,677	-1,265	-3,543	91.8%	80.0%	
7時~21時 計	12,203	13,887	16,965	-1,684	-4,762	87.9%	71.9%	5,391	5,073	4,559	318	832	106.3%	118.2%	17,594	18,960	21,524	-1,366	-3,930	92.8%	81.7%	
休日	7:00 ~ 8:00	150	261	421	-111	-271	57.5%	35.6%	53	72	53	-19	0	73.6%	100.0%	203	333	474	-130	-271	61.0%	42.8%
	8:00 ~ 9:00	342	504	852	-162	-510	67.9%	40.1%	145	156	179	-11	-34	92.9%	81.0%	487	660	1,031	-173	-544	73.8%	47.2%
	9:00 ~ 10:00	509	729	1,135	-220	-626	69.8%	44.8%	261	259	229	2	32	100.8%	114.0%	770	988	1,364	-218	-594	77.9%	56.5%
	10:00 ~ 11:00	588	854	1,269	-266	-681	68.9%	46.3%	322	369	278	-47	44	87.3%	115.8%	910	1,223	1,547	-313	-637	74.4%	58.8%
	11:00 ~ 12:00	742	907	1,477	-165	-735	81.8%	50.2%	428	494	400	-66	28	86.6%	107.0%	1,170	1,401	1,877	-231	-707	83.5%	62.3%
	12:00 ~ 13:00	738	1,019	1,578	-281	-840	72.4%	46.8%	536	542	476	-6	60	98.9%	112.6%	1,274	1,561	2,054	-287	-780	81.6%	62.0%
	13:00 ~ 14:00	772	875	1,390	-103	-618	88.2%	55.5%	621	550	448	71	173	112.9%	138.6%	1,393	1,425	1,838	-32	-445	97.8%	75.8%
	14:00 ~ 15:00	887	865	1,372	22	-485	102.5%	64.7%	690	568	516	122	174	121.5%	133.7%	1,577	1,433	1,888	144	-311	110.0%	83.5%
	15:00 ~ 16:00	805	1,013	1,388	-208	-583	79.5%	58.0%	552	517	502	35	50	106.8%	110.0%	1,357	1,530	1,890	-173	-533	88.7%	71.8%
	16:00 ~ 17:00	861	1,006	1,421	-145	-560	85.6%	60.6%	696	581	564	115	132	119.8%	123.4%	1,557	1,587	1,985	-30	-428	98.1%	78.4%
	17:00 ~ 18:00	672	1,068	1,362	-396	-690	62.9%	49.3%	447	439	467	8	-20	101.8%	95.7%	1,119	1,507	1,829	-388	-710	74.3%	61.2%
	18:00 ~ 19:00	471	785	1,021	-314	-550	60.0%	46.1%	365	384	370	-19	-5	95.1%	98.6%	836	1,169	1,391	-333	-555	71.5%	60.1%
	19:00 ~ 20:00	357	661	898	-304	-541	54.0%	39.8%	202	351	272	-149	-70	57.5%	74.3%	559	1,012	1,170	-453	-611	55.2%	47.8%
	20:00 ~ 21:00	318	514	754	-196	-436	61.9%	42.2%	111	208	204	-97	-93	53.4%	54.4%	429	722	958	-293	-529	59.4%	44.8%
9時~21時 計	7,720	10,296	15,065	-2,576	-7,345	75.0%	51.2%	5,231	5,262	4,726	-31	505	99.4%	110.7%	12,951	15,558	19,791	-2,607	-6,840	83.2%	65.4%	
7時~21時 計	8,212	11,061	16,338	-2,849	-8,126	74.2%	50.3%	5,429	5,490	4,958	-61	471	98.9%	109.5%	13,641	16,551	21,296	-2,910	-7,655	82.4%	64.1%	

通行量時間帯別比較図

⑦ 大和屋前



	[総 人 員] (人)			
	平日 (7:00~21:00)	平日 (9:00~21:00)	休日 (7:00~21:00)	休日 (9:00~21:00)
今回 (人)	17,594	14,134	13,641	12,951
前回 (人)	18,960	15,399	16,551	15,558
前々回 (人)	21,524	17,677	21,296	19,791
差(今回-前回) (人)	-1,366	-1,265	-2,910	-2,607
差(今回-前々回) (人)	-3,930	-3,543	-7,655	-6,840
前回比 (%)	92.8%	91.8%	82.4%	83.2%
前々回比 (%)	81.7%	80.0%	64.1%	65.4%

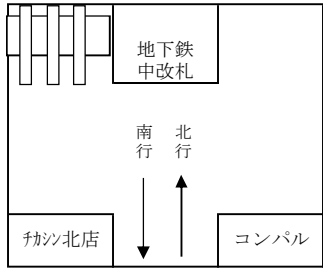


通行量時間帯別集計表

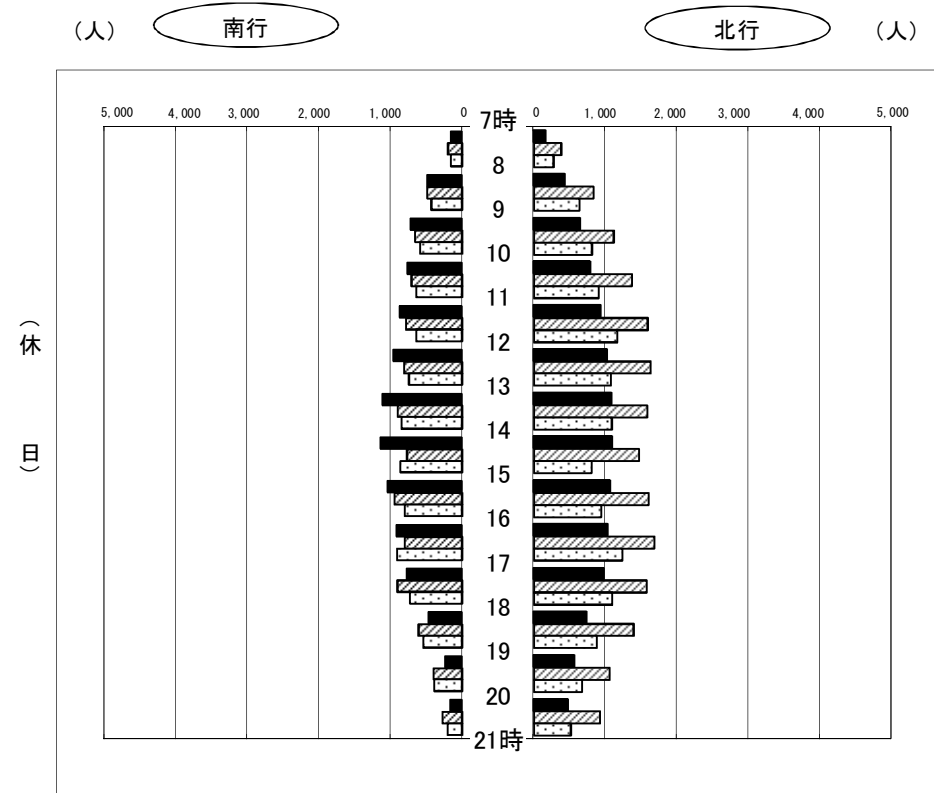
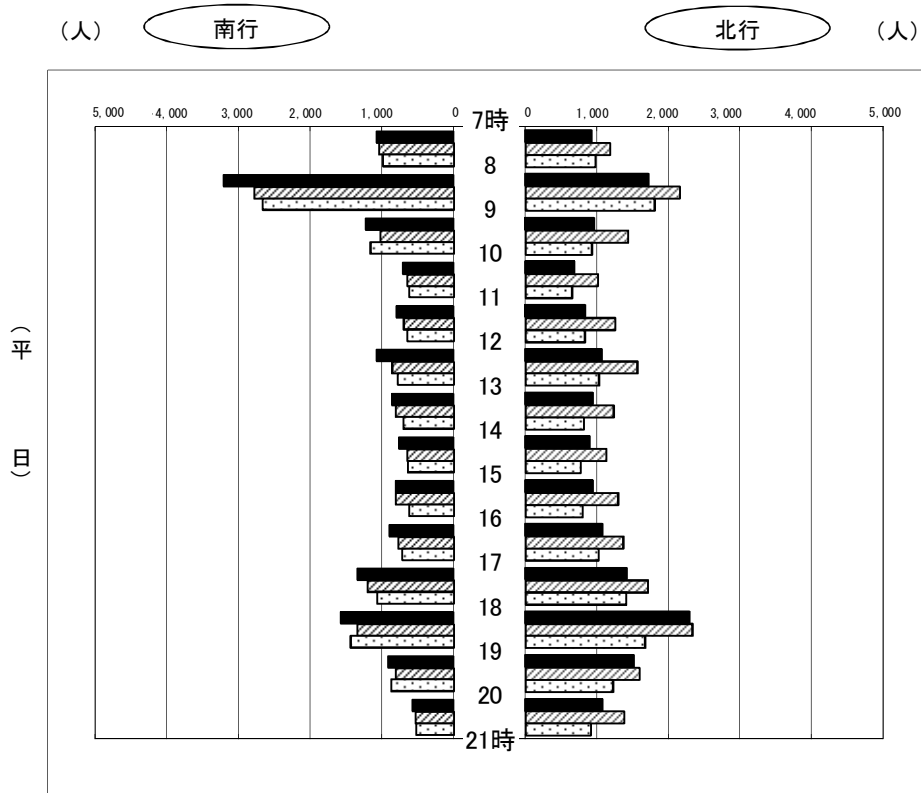
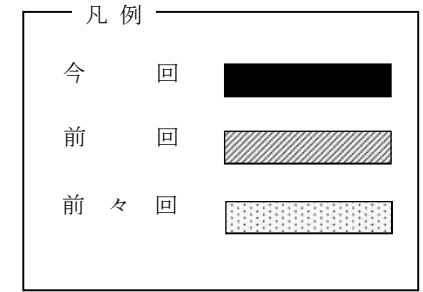
		⑧ コンパル前																				
時間	方向	南行							北行							計						
		今回	前回	前々回	差(今回-前回)	差(今回-前々回)	前回比	前々回比	今回	前回	前々回	差(今回-前回)	差(今回-前々回)	前回比	前々回比	今回	前回	前々回	差(今回-前回)	差(今回-前々回)	前回比	前々回比
平日	7:00 ~ 8:00	1,080	1,046	990	34	90	103.3%	109.1%	923	1,179	977	-256	-54	78.3%	94.5%	2,003	2,225	1,967	-222	36	90.0%	101.8%
	8:00 ~ 9:00	3,214	2,788	2,667	426	547	115.3%	120.5%	1,725	2,156	1,800	-431	-75	80.0%	95.8%	4,939	4,944	4,467	-5	472	99.9%	110.6%
	9:00 ~ 10:00	1,230	1,027	1,168	203	62	119.8%	105.3%	960	1,434	929	-474	31	66.9%	103.3%	2,190	2,461	2,097	-271	93	89.0%	104.4%
	10:00 ~ 11:00	706	650	623	56	83	108.6%	113.3%	683	1,010	648	-327	35	67.6%	105.4%	1,389	1,660	1,271	-271	118	83.7%	109.3%
	11:00 ~ 12:00	796	697	652	99	144	114.2%	122.1%	836	1,251	830	-415	6	66.8%	100.7%	1,632	1,948	1,482	-316	150	83.8%	110.1%
	12:00 ~ 13:00	1,072	865	785	207	287	123.9%	136.6%	1,071	1,559	1,028	-488	43	68.7%	104.2%	2,143	2,424	1,813	-281	330	88.4%	118.2%
	13:00 ~ 14:00	864	812	706	52	158	106.4%	122.4%	941	1,229	810	-288	131	76.6%	116.2%	1,805	2,041	1,516	-236	289	88.4%	119.1%
	14:00 ~ 15:00	763	648	645	115	118	117.7%	118.3%	903	1,130	770	-227	133	79.9%	117.3%	1,666	1,778	1,415	-112	251	93.7%	117.7%
	15:00 ~ 16:00	806	811	625	-5	181	99.4%	129.0%	945	1,290	800	-345	145	73.3%	118.1%	1,751	2,101	1,425	-350	326	83.3%	122.9%
	16:00 ~ 17:00	898	780	721	118	177	115.1%	124.5%	1,075	1,366	1,017	-291	58	78.7%	105.7%	1,973	2,146	1,738	-173	235	91.9%	113.5%
	17:00 ~ 18:00	1,347	1,206	1,077	141	270	111.7%	125.1%	1,419	1,711	1,404	-292	15	82.9%	101.1%	2,766	2,917	2,481	-151	285	94.8%	111.5%
	18:00 ~ 19:00	1,581	1,351	1,444	230	137	117.0%	109.5%	2,293	2,329	1,669	-36	624	98.5%	137.4%	3,874	3,680	3,113	194	761	105.3%	124.4%
	19:00 ~ 20:00	914	812	874	102	40	112.6%	104.6%	1,514	1,589	1,226	-75	288	95.3%	123.5%	2,428	2,401	2,100	27	328	101.1%	115.6%
	20:00 ~ 21:00	573	536	522	37	51	106.9%	109.8%	1,075	1,379	915	-304	160	78.0%	117.5%	1,648	1,915	1,437	-267	211	86.1%	114.7%
9時~21時 計	11,550	10,195	9,842	1,355	1,708	113.3%	117.4%	13,715	17,277	12,046	-3,562	1,669	79.4%	113.9%	25,265	27,472	21,888	-2,207	3,377	92.0%	115.4%	
7時~21時 計	15,844	14,029	13,499	1,815	2,345	112.9%	117.4%	16,363	20,612	14,823	-4,249	1,540	79.4%	110.4%	32,207	34,641	28,322	-2,434	3,885	93.0%	113.7%	
休日	7:00 ~ 8:00	157	197	161	-40	-4	79.7%	97.5%	169	386	278	-217	-109	43.8%	60.8%	326	583	439	-257	-113	55.9%	74.3%
	8:00 ~ 9:00	487	493	433	-6	54	98.8%	112.5%	442	835	637	-393	-195	52.9%	69.4%	929	1,328	1,070	-399	-141	70.0%	86.8%
	9:00 ~ 10:00	715	657	590	58	125	108.8%	121.2%	650	1,119	817	-469	-167	58.1%	79.6%	1,365	1,776	1,407	-411	-42	76.9%	97.0%
	10:00 ~ 11:00	760	707	642	53	118	107.5%	118.4%	792	1,376	905	-584	-113	57.6%	87.5%	1,552	2,083	1,547	-531	5	74.5%	100.3%
	11:00 ~ 12:00	874	786	648	88	226	111.2%	134.9%	943	1,591	1,170	-648	-227	59.3%	80.6%	1,817	2,377	1,818	-560	-1	76.4%	99.9%
	12:00 ~ 13:00	956	812	747	144	209	117.7%	128.0%	1,026	1,638	1,073	-612	-47	62.6%	95.6%	1,982	2,450	1,820	-468	162	80.9%	108.9%
	13:00 ~ 14:00	1,111	902	851	209	260	123.2%	130.6%	1,090	1,588	1,088	-498	2	68.6%	100.2%	2,201	2,490	1,939	-289	262	88.4%	113.5%
	14:00 ~ 15:00	1,135	775	865	360	270	146.5%	131.2%	1,104	1,471	810	-367	294	75.1%	136.3%	2,239	2,246	1,675	-7	564	99.7%	133.7%
	15:00 ~ 16:00	1,037	951	801	86	236	109.0%	129.5%	1,070	1,607	940	-537	130	66.6%	113.8%	2,107	2,558	1,741	-451	366	82.4%	121.0%
	16:00 ~ 17:00	913	802	913	111	0	113.8%	100.0%	1,042	1,684	1,241	-642	-199	61.9%	84.0%	1,955	2,486	2,154	-531	-199	78.6%	90.8%
	17:00 ~ 18:00	776	905	732	-129	44	85.7%	106.0%	988	1,575	1,100	-587	-112	62.7%	89.8%	1,764	2,480	1,832	-716	-68	71.1%	96.3%
	18:00 ~ 19:00	465	607	544	-142	-79	76.6%	85.5%	744	1,393	876	-649	-132	53.4%	84.9%	1,209	2,000	1,420	-791	-211	60.5%	85.1%
	19:00 ~ 20:00	239	397	388	-158	-149	60.2%	61.6%	573	1,061	670	-488	-97	54.0%	85.5%	812	1,458	1,058	-646	-246	55.7%	76.7%
	20:00 ~ 21:00	165	279	208	-114	-43	59.1%	79.3%	486	931	517	-445	-31	52.2%	94.0%	651	1,210	725	-559	-74	53.8%	89.8%
9時~21時 計	9,146	8,580	7,929	566	1,217	106.6%	115.3%	10,508	17,034	11,207	-6,526	-699	61.7%	93.8%	19,654	25,614	19,136	-5,960	518	76.7%	102.7%	
7時~21時 計	9,790	9,270	8,523	520	1,267	105.6%	114.9%	11,119	18,255	12,122	-7,136	-1,003	60.9%	91.7%	20,909	27,525	20,645	-6,616	264	76.0%	101.3%	

通行量時間帯別比較図

⑧ コンパル前



	[総 人 員] (人)			
	平日 (7:00~21:00)	平日 (9:00~21:00)	休日 (7:00~21:00)	休日 (9:00~21:00)
今回 (人)	32,207	25,265	20,909	19,654
前回 (人)	34,641	27,472	27,525	25,614
前々回 (人)	28,322	21,888	20,645	19,136
差(今回-前回) (人)	-2,434	-2,207	-6,616	-5,960
差(今回-前々回) (人)	3,885	3,377	264	518
前回比 (%)	93.0%	92.0%	76.0%	76.7%
前々回比 (%)	113.7%	115.4%	101.3%	102.7%

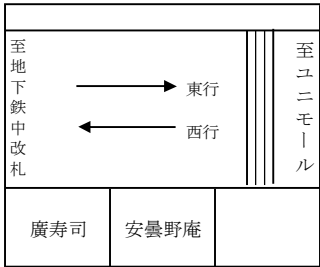


通行量時間帯別集計表

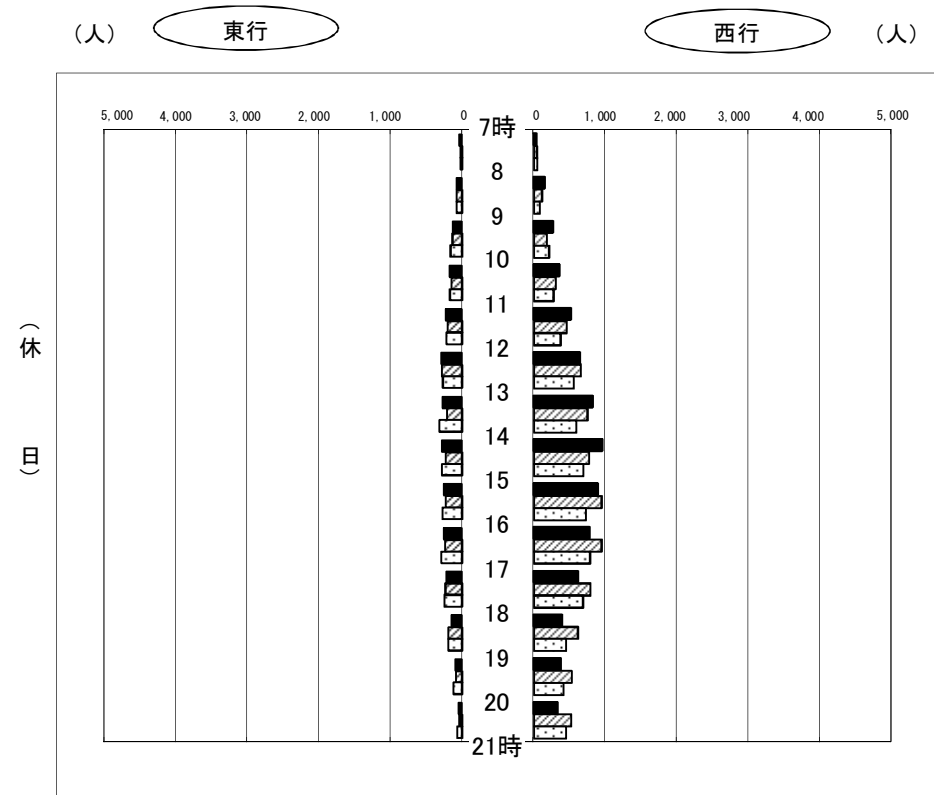
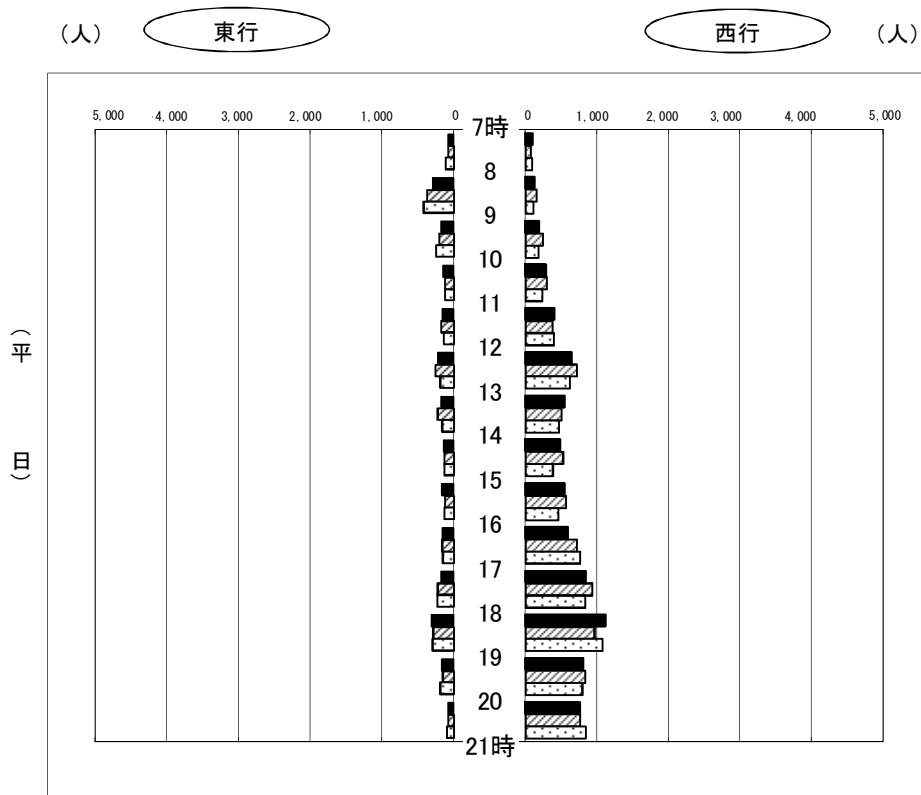
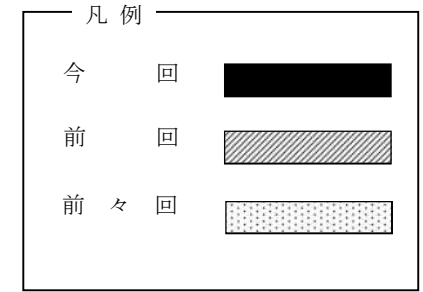
⑨ 安曇野庵前																						
時間	方向	東行							西行							計						
		今回	前回	前々回	差(今回-前回)	差(今回-前々回)	前回比	前々回比	今回	前回	前々回	差(今回-前回)	差(今回-前々回)	前回比	前々回比	今回	前回	前々回	差(今回-前回)	差(今回-前々回)	前回比	前々回比
平日	7:00 ~ 8:00	79	79	116	0	-37	100.0%	68.1%	106	74	94	32	12	143.2%	112.8%	185	153	210	32	-25	120.9%	88.1%
	8:00 ~ 9:00	291	377	422	-86	-131	77.2%	69.0%	133	160	110	-27	23	83.1%	120.9%	424	537	532	-113	-108	79.0%	79.7%
	9:00 ~ 10:00	173	205	248	-32	-75	84.4%	69.8%	193	238	176	-45	17	81.1%	109.7%	366	443	424	-77	-58	82.6%	86.3%
	10:00 ~ 11:00	144	121	122	23	22	119.0%	118.0%	296	298	237	-2	59	99.3%	124.9%	440	419	359	21	81	105.0%	122.6%
	11:00 ~ 12:00	157	181	143	-24	14	86.7%	109.8%	404	377	400	27	4	107.2%	101.0%	561	558	543	3	18	100.5%	103.3%
	12:00 ~ 13:00	218	254	195	-36	23	85.8%	111.8%	652	715	616	-63	36	91.2%	105.8%	870	969	811	-99	59	89.8%	107.3%
	13:00 ~ 14:00	176	225	165	-49	11	78.2%	106.7%	549	503	465	46	84	109.1%	118.1%	725	728	630	-3	95	99.6%	115.1%
	14:00 ~ 15:00	134	138	138	-4	-4	97.1%	97.1%	487	521	384	-34	103	93.5%	126.8%	621	659	522	-38	99	94.2%	119.0%
	15:00 ~ 16:00	167	119	132	48	35	140.3%	126.5%	552	563	461	-11	91	98.0%	119.7%	719	682	593	37	126	105.4%	121.2%
	16:00 ~ 17:00	158	164	158	-6	0	96.3%	100.0%	593	715	764	-122	-171	82.9%	77.6%	751	879	922	-128	-171	85.4%	81.5%
	17:00 ~ 18:00	177	228	236	-51	-59	77.6%	75.0%	844	931	837	-87	7	90.7%	100.8%	1,021	1,159	1,073	-138	-52	88.1%	95.2%
	18:00 ~ 19:00	306	288	296	18	10	106.3%	103.4%	1,120	964	1,073	156	47	116.2%	104.4%	1,426	1,252	1,369	174	57	113.9%	104.2%
	19:00 ~ 20:00	167	157	189	10	-22	106.4%	88.4%	807	834	794	-27	13	96.8%	101.6%	974	991	983	-17	-9	98.3%	99.1%
	20:00 ~ 21:00	77	81	102	-4	-25	95.1%	75.5%	769	761	840	8	-71	101.1%	91.5%	846	842	942	4	-96	100.5%	89.8%
9時~21時 計	2,054	2,161	2,124	-107	-70	95.0%	96.7%	7,266	7,420	7,047	-154	219	97.9%	103.1%	9,320	9,581	9,171	-261	149	97.3%	101.6%	
7時~21時 計	2,424	2,617	2,662	-193	-238	92.6%	91.1%	7,505	7,654	7,251	-149	254	98.1%	103.5%	9,929	10,271	9,913	-342	16	96.7%	100.2%	
休日	7:00 ~ 8:00	35	22	24	13	11	159.1%	145.8%	49	46	54	3	-5	106.5%	90.7%	84	68	78	16	6	123.5%	107.7%
	8:00 ~ 9:00	78	79	77	-1	1	98.7%	101.3%	157	117	90	40	67	134.2%	174.4%	235	196	167	39	68	119.9%	140.7%
	9:00 ~ 10:00	125	137	165	-12	-40	91.2%	75.8%	274	187	217	87	57	146.5%	126.3%	399	324	382	75	17	123.1%	104.5%
	10:00 ~ 11:00	169	153	175	16	-6	110.5%	96.6%	367	307	274	60	93	119.5%	133.9%	536	460	449	76	87	116.5%	119.4%
	11:00 ~ 12:00	224	210	219	14	5	106.7%	102.3%	527	460	378	67	149	114.6%	139.4%	751	670	597	81	154	112.1%	125.8%
	12:00 ~ 13:00	285	286	269	-1	16	99.7%	105.9%	656	660	560	-4	96	99.4%	117.1%	941	946	829	-5	112	99.5%	113.5%
	13:00 ~ 14:00	274	211	323	63	-49	129.9%	84.8%	829	749	597	80	232	110.7%	138.9%	1,103	960	920	143	183	114.9%	119.9%
	14:00 ~ 15:00	279	229	285	50	-6	121.8%	97.9%	969	772	698	197	271	125.5%	138.8%	1,248	1,001	983	247	265	124.7%	127.0%
	15:00 ~ 16:00	250	229	275	21	-25	109.2%	90.9%	903	946	730	-43	173	95.5%	123.7%	1,153	1,175	1,005	-22	148	98.1%	114.7%
	16:00 ~ 17:00	256	241	289	15	-33	106.2%	88.6%	786	951	783	-165	3	82.6%	100.4%	1,042	1,192	1,072	-150	-30	87.4%	97.2%
	17:00 ~ 18:00	217	233	246	-16	-29	93.1%	88.2%	622	795	687	-173	-65	78.2%	90.5%	839	1,028	933	-189	-94	81.6%	89.9%
	18:00 ~ 19:00	149	196	194	-47	-45	76.0%	76.8%	406	616	454	-210	-48	65.9%	89.4%	555	812	648	-257	-93	68.3%	85.6%
	19:00 ~ 20:00	92	90	124	2	-32	102.2%	74.2%	386	532	418	-146	-32	72.6%	92.3%	478	622	542	-144	-64	76.8%	88.2%
	20:00 ~ 21:00	51	39	76	12	-25	130.8%	67.1%	344	526	452	-182	-108	65.4%	76.1%	395	565	528	-170	-133	69.9%	74.8%
9時~21時 計	2,371	2,254	2,640	117	-269	105.2%	89.8%	7,069	7,501	6,248	-432	821	94.2%	113.1%	9,440	9,755	8,888	-315	552	96.8%	106.2%	
7時~21時 計	2,484	2,355	2,741	129	-257	105.5%	90.6%	7,275	7,664	6,392	-389	883	94.9%	113.8%	9,759	10,019	9,133	-260	626	97.4%	106.9%	

通行量時間帯別比較図

⑨ 安曇野庵前



	[総 人 員] (人)			
	平日 (7:00~21:00)	平日 (9:00~21:00)	休日 (7:00~21:00)	休日 (9:00~21:00)
今回 (人)	9,929	9,320	9,759	9,440
前回 (人)	10,271	9,581	10,019	9,755
前々回 (人)	9,913	9,171	9,133	8,888
差(今回-前回) (人)	-342	-261	-260	-315
差(今回-前々回) (人)	16	149	626	552
前回比 (%)	96.7%	97.3%	97.4%	96.8%
前々回比 (%)	100.2%	101.6%	106.9%	106.2%

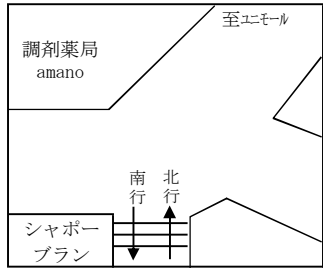


通行量時間帯別集計表

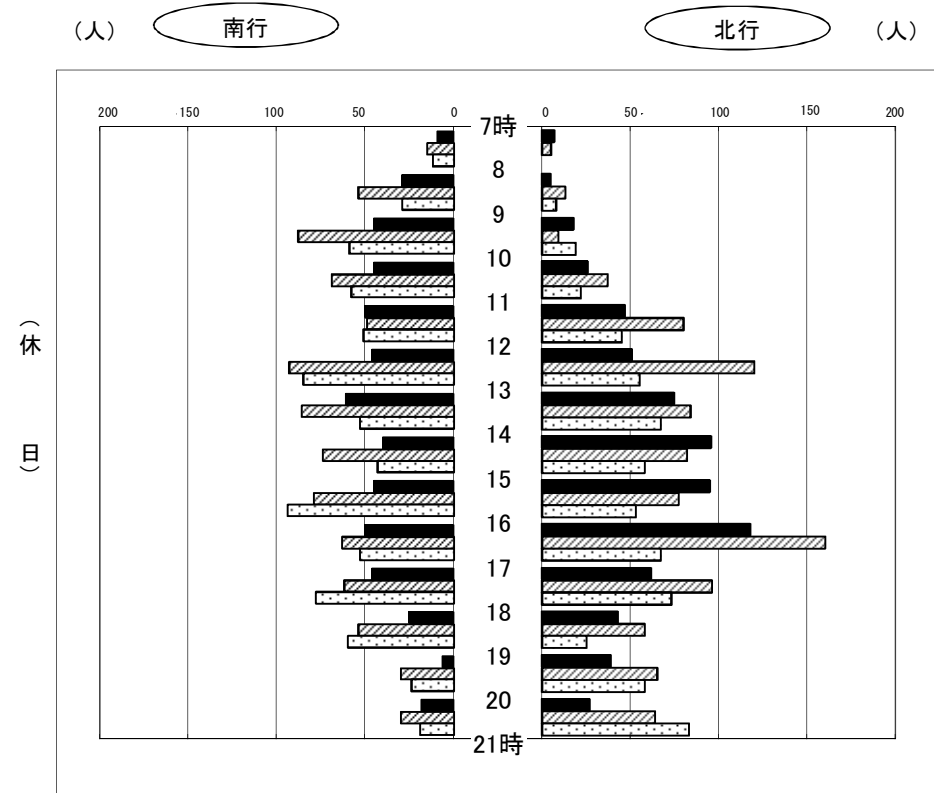
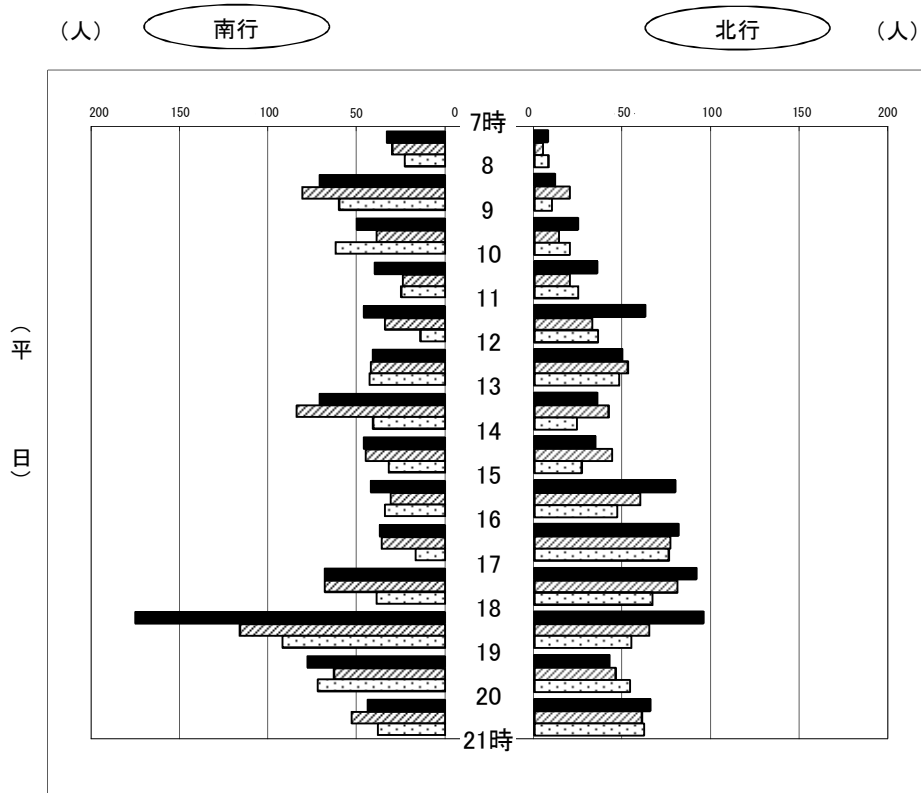
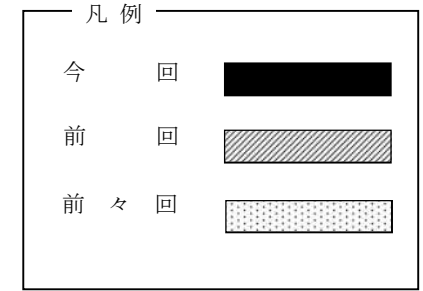
		⑩ シャポーブラン横																				
時間	方向	南行							北行							計						
		今回	前回	前々回	差(今回-前回)	差(今回-前々回)	前回比	前々回比	今回	前回	前々回	差(今回-前回)	差(今回-前々回)	前回比	前々回比	今回	前回	前々回	差(今回-前回)	差(今回-前々回)	前回比	前々回比
平日	7:00 ~ 8:00	33	30	23	3	10	110.0%	143.5%	8	5	8	3	0	160.0%	100.0%	41	35	31	6	10	117.1%	132.3%
	8:00 ~ 9:00	71	81	60	-10	11	87.7%	118.3%	12	20	10	-8	2	60.0%	120.0%	83	101	70	-18	13	82.2%	118.6%
	9:00 ~ 10:00	50	39	62	11	-12	128.2%	80.6%	25	14	20	11	5	178.6%	125.0%	75	53	82	22	-7	141.5%	91.5%
	10:00 ~ 11:00	40	24	25	16	15	166.7%	160.0%	36	20	25	16	11	180.0%	144.0%	76	44	50	32	26	172.7%	152.0%
	11:00 ~ 12:00	46	34	14	12	32	135.3%	328.6%	63	33	36	30	27	190.9%	175.0%	109	67	50	42	59	162.7%	218.0%
	12:00 ~ 13:00	41	42	43	-1	-2	97.6%	95.3%	50	53	48	-3	2	94.3%	104.2%	91	95	91	-4	0	95.8%	100.0%
	13:00 ~ 14:00	71	84	41	-13	30	84.5%	173.2%	36	42	24	-6	12	85.7%	150.0%	107	126	65	-19	42	84.9%	164.6%
	14:00 ~ 15:00	46	45	32	1	14	102.2%	143.8%	35	44	27	-9	8	79.5%	129.6%	81	89	59	-8	22	91.0%	137.3%
	15:00 ~ 16:00	42	31	34	11	8	135.5%	123.5%	80	60	47	20	33	133.3%	170.2%	122	91	81	31	41	134.1%	150.6%
	16:00 ~ 17:00	37	36	17	1	20	102.8%	217.6%	82	77	76	5	6	106.5%	107.9%	119	113	93	6	26	105.3%	128.0%
	17:00 ~ 18:00	68	68	39	0	29	100.0%	174.4%	92	81	67	11	25	113.6%	137.3%	160	149	106	11	54	107.4%	150.9%
	18:00 ~ 19:00	175	116	92	59	83	150.9%	190.2%	96	65	55	31	41	147.7%	174.5%	271	181	147	90	124	149.7%	184.4%
	19:00 ~ 20:00	78	63	72	15	6	123.8%	108.3%	43	46	54	-3	-11	93.5%	79.6%	121	109	126	12	-5	111.0%	96.0%
	20:00 ~ 21:00	44	53	38	-9	6	83.0%	115.8%	66	61	62	5	4	108.2%	106.5%	110	114	100	-4	10	96.5%	110.0%
9時~21時 計		738	635	509	103	229	116.2%	145.0%	704	596	541	108	163	118.1%	130.1%	1,442	1,231	1,050	211	392	117.1%	137.3%
7時~21時 計		842	746	592	96	250	112.9%	142.2%	724	621	559	103	165	116.6%	129.5%	1,566	1,367	1,151	199	415	114.6%	136.1%
休日	7:00 ~ 8:00	9	15	12	-6	-3	60.0%	75.0%	7	5	0	2	7	140.0%	#DIV/0!	16	20	12	-4	4	80.0%	133.3%
	8:00 ~ 9:00	29	54	29	-25	0	53.7%	100.0%	5	13	8	-8	-3	38.5%	62.5%	34	67	37	-33	-3	50.7%	91.9%
	9:00 ~ 10:00	45	88	59	-43	-14	51.1%	76.3%	18	9	19	9	-1	200.0%	94.7%	63	97	78	-34	-15	64.9%	80.8%
	10:00 ~ 11:00	45	69	58	-24	-13	65.2%	77.6%	26	37	22	-11	4	70.3%	118.2%	71	106	80	-35	-9	67.0%	88.8%
	11:00 ~ 12:00	50	49	51	1	-1	102.0%	98.0%	47	80	45	-33	2	58.8%	104.4%	97	129	96	-32	1	75.2%	101.0%
	12:00 ~ 13:00	46	93	85	-47	-39	49.5%	54.1%	51	120	55	-69	-4	42.5%	92.7%	97	213	140	-116	-43	45.5%	69.3%
	13:00 ~ 14:00	61	86	53	-25	8	70.9%	115.1%	75	84	67	-9	8	89.3%	111.9%	136	170	120	-34	16	80.0%	113.3%
	14:00 ~ 15:00	40	74	43	-34	-3	54.1%	93.0%	96	82	58	14	38	117.1%	165.5%	136	156	101	-20	35	87.2%	134.7%
	15:00 ~ 16:00	45	79	94	-34	-49	57.0%	47.9%	95	77	53	18	42	123.4%	179.2%	140	156	147	-16	-7	89.7%	95.2%
	16:00 ~ 17:00	50	63	53	-13	-3	79.4%	94.3%	118	160	67	-42	51	73.8%	176.1%	168	223	120	-55	48	75.3%	140.0%
	17:00 ~ 18:00	46	62	78	-16	-32	74.2%	59.0%	62	96	73	-34	-11	64.6%	84.9%	108	158	151	-50	-43	68.4%	71.5%
	18:00 ~ 19:00	25	54	60	-29	-35	46.3%	41.7%	43	58	25	-15	18	74.1%	172.0%	68	112	85	-44	-17	60.7%	80.0%
	19:00 ~ 20:00	6	30	24	-24	-18	20.0%	25.0%	39	65	58	-26	-19	60.0%	67.2%	45	95	82	-50	-37	47.4%	54.9%
	20:00 ~ 21:00	18	30	19	-12	-1	60.0%	94.7%	27	64	83	-37	-56	42.2%	32.5%	45	94	102	-49	-57	47.9%	44.1%
9時~21時 計		477	777	677	-300	-200	61.4%	70.5%	697	932	625	-235	72	74.8%	111.5%	1,174	1,709	1,302	-535	-128	68.7%	90.2%
7時~21時 計		515	846	718	-331	-203	60.9%	71.7%	709	950	633	-241	76	74.6%	112.0%	1,224	1,796	1,351	-572	-127	68.2%	90.6%

通行量時間帯別比較図

⑩ シャポーブラン横



	[総 人 員] (人)			
	平日 (7:00~21:00)	平日 (9:00~21:00)	休日 (7:00~21:00)	休日 (9:00~21:00)
今回 (人)	1,566	1,442	1,224	1,174
前回 (人)	1,367	1,231	1,796	1,709
前々回 (人)	1,151	1,050	1,351	1,302
差(今回-前回) (人)	199	211	-572	-535
差(今回-前々回) (人)	415	392	-127	-128
前回比 (%)	114.6%	117.1%	68.2%	68.7%
前々回比 (%)	136.1%	137.3%	90.6%	90.2%

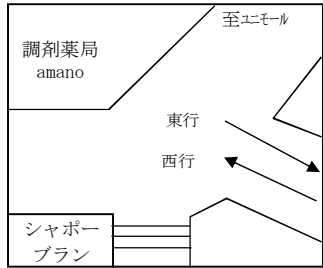


通行量時間帯別集計表

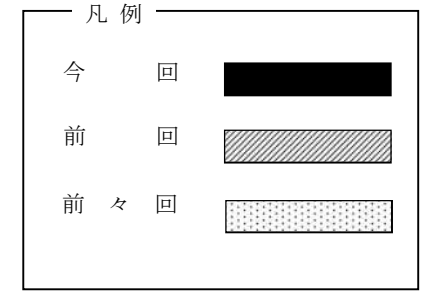
⑪ ミッドランドスクエア連絡通路																						
方向	東行								西行						計							
	今回	前回	前々回	差(今回-前回)	差(今回-前々回)	前回比	前々回比	今回	前回	前々回	差(今回-前回)	差(今回-前々回)	前回比	前々回比	今回	前回	前々回	差(今回-前回)	差(今回-前々回)	前回比	前々回比	
平日	7:00 ~ 8:00	614	519	545	95	69	118.3%	112.7%	72	67	31	5	41	107.5%	232.3%	686	586	576	100	110	117.1%	119.1%
	8:00 ~ 9:00	2,180	1,863	1,887	317	293	117.0%	115.5%	149	155	137	-6	12	96.1%	108.8%	2,329	2,018	2,024	311	305	115.4%	115.1%
	9:00 ~ 10:00	899	791	888	108	11	113.7%	101.2%	178	183	180	-5	-2	97.3%	98.9%	1,077	974	1,068	103	9	110.6%	100.8%
	10:00 ~ 11:00	446	407	363	39	83	109.6%	122.9%	233	205	189	28	44	113.7%	123.3%	679	612	552	67	127	110.9%	123.0%
	11:00 ~ 12:00	542	429	440	113	102	126.3%	123.2%	449	396	338	53	111	113.4%	132.8%	991	825	778	166	213	120.1%	127.4%
	12:00 ~ 13:00	896	840	743	56	153	106.7%	120.6%	624	563	555	61	69	110.8%	112.4%	1,520	1,403	1,298	117	222	108.3%	117.1%
	13:00 ~ 14:00	693	689	557	4	136	100.6%	124.4%	363	385	251	-22	112	94.3%	144.6%	1,056	1,074	808	-18	248	98.3%	130.7%
	14:00 ~ 15:00	530	461	462	69	68	115.0%	114.7%	367	353	248	14	119	104.0%	148.0%	897	814	710	83	187	110.2%	126.3%
	15:00 ~ 16:00	512	443	417	69	95	115.6%	122.8%	390	337	330	53	60	115.7%	118.2%	902	780	747	122	155	115.6%	120.7%
	16:00 ~ 17:00	551	452	432	99	119	121.9%	127.5%	471	408	386	63	85	115.4%	122.0%	1,022	860	818	162	204	118.8%	124.9%
	17:00 ~ 18:00	721	573	519	148	202	125.8%	138.9%	652	614	577	38	75	106.2%	113.0%	1,373	1,187	1,096	186	277	115.7%	125.3%
	18:00 ~ 19:00	832	747	584	85	248	111.4%	142.5%	1,100	960	908	140	192	114.6%	121.1%	1,932	1,707	1,492	225	440	113.2%	129.5%
	19:00 ~ 20:00	492	369	413	123	79	133.3%	119.1%	727	659	633	68	94	110.3%	114.8%	1,219	1,028	1,046	191	173	118.6%	116.5%
	20:00 ~ 21:00	265	239	236	26	29	110.9%	112.3%	501	446	472	55	29	112.3%	106.1%	766	685	708	81	58	111.8%	108.2%
9時~21時 計	7,379	6,440	6,054	939	1,325	114.6%	121.9%	6,055	5,509	5,067	546	988	109.9%	119.5%	13,434	11,949	11,121	1,485	2,313	112.4%	120.8%	
7時~21時 計	10,173	8,822	8,486	1,351	1,687	115.3%	119.9%	6,276	5,731	5,235	545	1,041	109.5%	119.9%	16,449	14,553	13,721	1,896	2,728	113.0%	119.9%	
休日	7:00 ~ 8:00	84	55	58	29	26	152.7%	144.8%	13	23	12	-10	1	56.5%	108.3%	97	78	70	19	27	124.4%	138.6%
	8:00 ~ 9:00	341	225	183	116	158	151.6%	186.3%	48	48	27	0	21	100.0%	177.8%	389	273	210	116	179	142.5%	185.2%
	9:00 ~ 10:00	649	351	381	298	268	184.9%	170.3%	109	78	64	31	45	139.7%	170.3%	758	429	445	329	313	176.7%	170.3%
	10:00 ~ 11:00	705	454	359	251	346	155.3%	196.4%	157	82	70	75	87	191.5%	224.3%	862	536	429	326	433	160.8%	200.9%
	11:00 ~ 12:00	903	559	596	344	307	161.5%	151.5%	292	179	154	113	138	163.1%	189.6%	1,195	738	750	457	445	161.9%	159.3%
	12:00 ~ 13:00	1,071	673	555	398	516	159.1%	193.0%	314	253	272	61	42	124.1%	115.4%	1,385	926	827	459	558	149.6%	167.5%
	13:00 ~ 14:00	1,131	575	583	556	548	196.7%	194.0%	331	270	249	61	82	122.6%	132.9%	1,462	845	832	617	630	173.0%	175.7%
	14:00 ~ 15:00	1,084	629	599	455	485	172.3%	181.0%	323	284	266	39	57	113.7%	121.4%	1,407	913	865	494	542	154.1%	162.7%
	15:00 ~ 16:00	1,012	627	542	385	470	161.4%	186.7%	330	296	259	34	71	111.5%	127.4%	1,342	923	801	419	541	145.4%	167.5%
	16:00 ~ 17:00	946	602	549	344	397	157.1%	172.3%	301	252	279	49	22	119.4%	107.9%	1,247	854	828	393	419	146.0%	150.6%
	17:00 ~ 18:00	804	519	507	285	297	154.9%	158.6%	252	306	231	-54	21	82.4%	109.1%	1,056	825	738	231	318	128.0%	143.1%
	18:00 ~ 19:00	364	327	356	37	8	111.3%	102.2%	224	237	153	-13	71	94.5%	146.4%	588	564	509	24	79	104.3%	115.5%
	19:00 ~ 20:00	191	128	157	63	34	149.2%	121.7%	160	157	97	3	63	101.9%	164.9%	351	285	254	66	97	123.2%	138.2%
	20:00 ~ 21:00	135	153	118	-18	17	88.2%	114.4%	138	146	99	-8	39	94.5%	139.4%	273	299	217	-26	56	91.3%	125.8%
9時~21時 計	8,995	5,597	5,302	3,398	3,693	160.7%	169.7%	2,931	2,540	2,193	391	738	115.4%	133.7%	11,926	8,137	7,495	3,789	4,431	146.6%	159.1%	
7時~21時 計	9,420	5,877	5,543	3,543	3,877	160.3%	169.9%	2,992	2,611	2,232	381	760	114.6%	134.1%	12,412	8,488	7,775	3,924	4,637	146.2%	159.6%	

通行量時間帯別比較図

① ミッドランドスクエア連絡通路



	[総 人 員] (人)			
	平日 (7:00~21:00)	平日 (9:00~21:00)	休日 (7:00~21:00)	休日 (9:00~21:00)
今回 (人)	16,449	13,434	12,412	11,926
前回 (人)	14,553	11,949	8,488	8,137
前々回 (人)	13,721	11,121	7,775	7,495
差(今回-前回) (人)	1,896	1,485	3,924	3,789
差(今回-前々回) (人)	2,728	2,313	4,637	4,431
前回比 (%)	113.0%	112.4%	146.2%	146.6%
前々回比 (%)	119.9%	120.8%	159.6%	159.1%

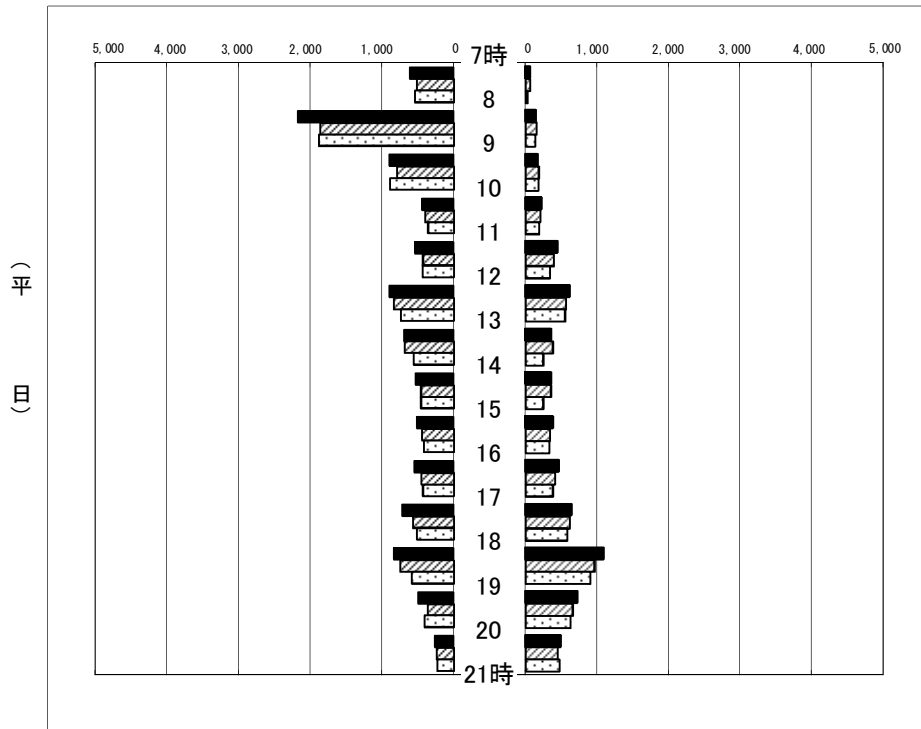


(人)

東行

西行

(人)

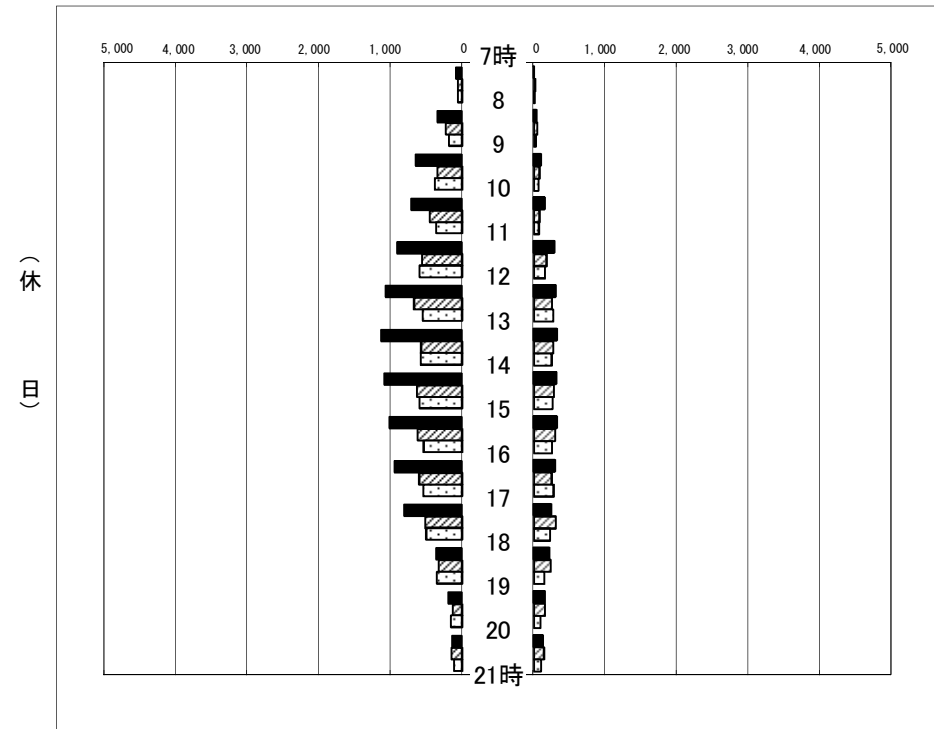


(人)

北行

南行

(人)



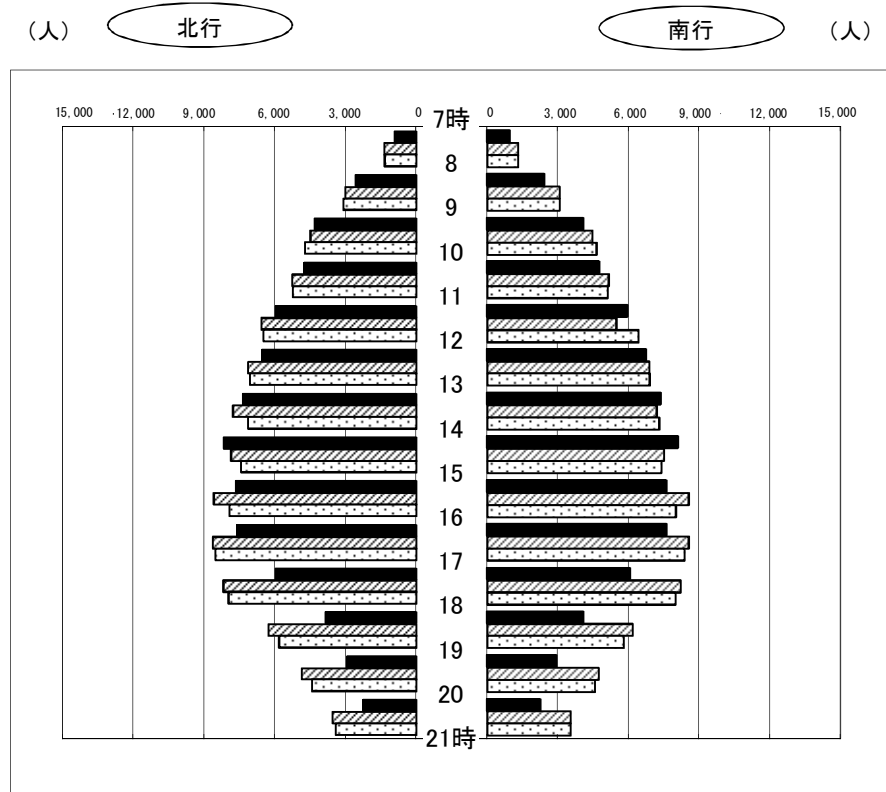
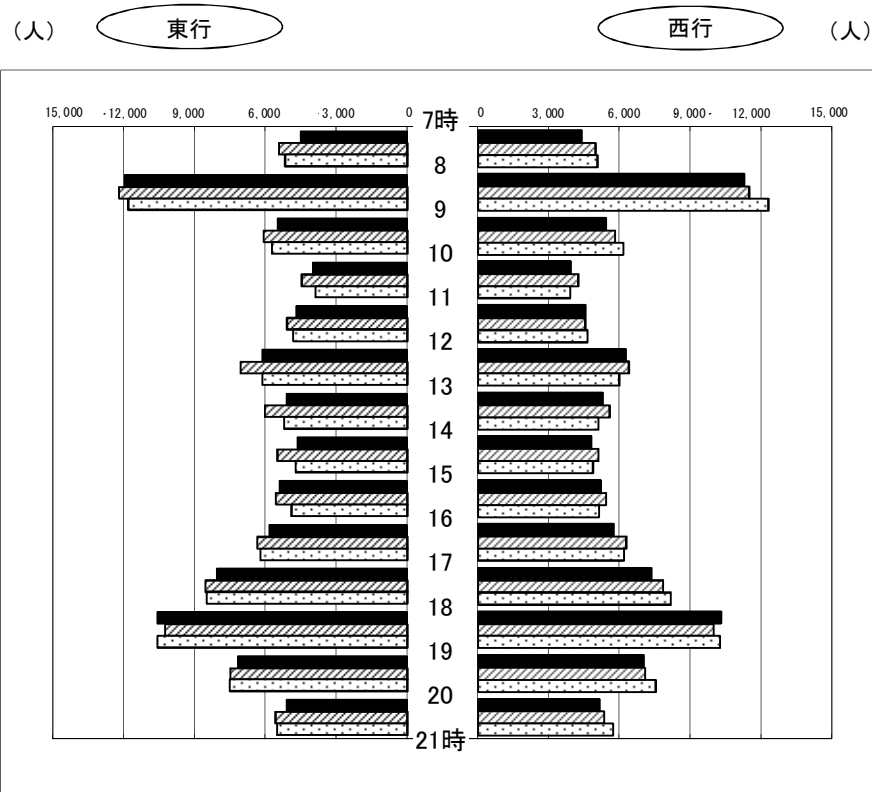
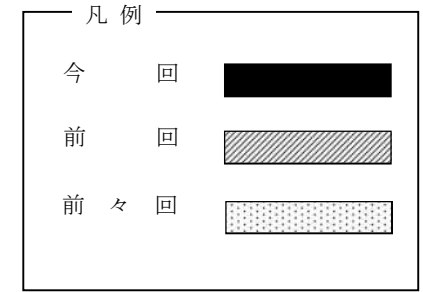
メイチカ総流入流出量時間帯別集計表

		①②③⑤⑥⑦⑨の集計																				
時間	方向	流入						流出						計								
		今回	前回	前々回	差(今回-前回)	差(今回-前々回)	前回比	前々回比	今回	前回	前々回	差(今回-前回)	差(今回-前々回)	前回比	前々回比	今回	前回	前々回	差(今回-前回)	差(今回-前々回)	前回比	前々回比
平日	7:00 ~ 8:00	4,512	5,914	4,401	-1,402	111	76.3%	102.5%	4,388	5,728	4,271	-1,340	117	76.6%	102.7%	8,900	11,642	8,672	-2,742	228	76.4%	102.6%
	8:00 ~ 9:00	11,959	13,064	11,249	-1,105	710	91.5%	106.3%	11,284	13,427	11,145	-2,143	139	84.0%	101.2%	23,243	26,491	22,394	-3,248	849	87.7%	103.8%
	9:00 ~ 10:00	5,468	6,335	5,867	-867	-399	86.3%	93.2%	5,443	5,877	5,942	-434	-499	92.6%	91.6%	10,911	12,212	11,809	-1,301	-898	89.3%	92.4%
	10:00 ~ 11:00	3,983	4,641	4,090	-658	-107	85.8%	97.4%	3,953	4,636	4,010	-683	-57	85.3%	98.6%	7,936	9,277	8,100	-1,341	-164	85.5%	98.0%
	11:00 ~ 12:00	4,698	4,909	4,578	-211	120	95.7%	102.6%	4,557	4,809	4,455	-252	102	94.8%	102.3%	9,255	9,718	9,033	-463	222	95.2%	102.5%
	12:00 ~ 13:00	6,116	6,565	5,875	-449	241	93.2%	104.1%	6,264	6,482	5,818	-218	446	96.6%	107.7%	12,380	13,047	11,693	-667	687	94.9%	105.9%
	13:00 ~ 14:00	5,107	5,474	4,809	-367	298	93.3%	106.2%	5,298	5,525	4,866	-227	432	95.9%	108.9%	10,405	10,999	9,675	-594	730	94.6%	107.5%
	14:00 ~ 15:00	4,626	5,165	4,818	-539	-192	89.6%	96.0%	4,817	5,251	4,769	-434	48	91.7%	101.0%	9,443	10,416	9,587	-973	-144	90.7%	98.5%
	15:00 ~ 16:00	5,408	5,266	4,850	142	558	102.7%	111.5%	5,204	5,294	4,935	-90	269	98.3%	105.5%	10,612	10,560	9,785	52	827	100.5%	108.5%
	16:00 ~ 17:00	5,825	6,015	5,483	-190	342	96.8%	106.2%	5,764	6,022	5,536	-258	228	95.7%	104.1%	11,589	12,037	11,019	-448	570	96.3%	105.2%
	17:00 ~ 18:00	8,054	8,581	7,474	-527	580	93.9%	107.8%	7,344	8,587	7,248	-1,243	96	85.5%	101.3%	15,398	17,168	14,722	-1,770	676	89.7%	104.6%
	18:00 ~ 19:00	10,586	11,423	9,587	-837	999	92.7%	110.4%	10,313	11,109	9,612	-796	701	92.8%	107.3%	20,899	22,532	19,199	-1,633	1,700	92.8%	108.9%
	19:00 ~ 20:00	7,151	7,828	6,530	-677	621	91.4%	109.5%	7,036	7,680	6,537	-644	499	91.6%	107.6%	14,187	15,508	13,067	-1,321	1,120	91.5%	108.6%
20:00 ~ 21:00	5,098	5,501	4,750	-403	348	92.7%	107.3%	5,148	5,454	4,878	-306	270	94.4%	105.5%	10,246	10,955	9,628	-709	618	93.5%	106.4%	
9時~21時 計	72,120	77,703	68,711	-5,583	3,409	92.8%	105.0%	71,141	76,726	68,606	-5,585	2,535	92.7%	103.7%	143,261	154,429	137,317	-11,168	5,944	92.8%	104.3%	
7時~21時 計	88,591	96,681	84,361	-8,090	4,230	91.6%	105.0%	86,813	95,881	84,022	-9,068	2,791	90.5%	103.3%	175,404	192,562	168,383	-17,158	7,021	91.1%	104.2%	
休日	7:00 ~ 8:00	914	1,183	994	-269	-80	77.3%	92.0%	954	1,144	973	-190	-19	83.4%	98.0%	1,868	2,327	1,967	-459	-99	80.3%	95.0%
	8:00 ~ 9:00	2,564	2,645	2,274	-81	290	96.9%	112.8%	2,438	2,580	2,294	-142	144	94.5%	106.3%	5,002	5,225	4,568	-223	434	95.7%	109.5%
	9:00 ~ 10:00	4,310	3,853	3,664	457	646	111.9%	117.6%	4,083	3,996	3,526	87	557	102.2%	115.8%	8,393	7,849	7,190	544	1,203	106.9%	116.7%
	10:00 ~ 11:00	4,744	4,704	4,121	40	623	100.9%	115.1%	4,775	4,665	4,031	110	744	102.4%	118.5%	9,519	9,369	8,152	150	1,367	101.6%	116.8%
	11:00 ~ 12:00	5,976	6,084	5,250	-108	726	98.2%	113.8%	5,962	6,030	5,084	-68	878	98.9%	117.3%	11,938	12,114	10,334	-176	1,604	98.5%	115.5%
	12:00 ~ 13:00	6,542	7,354	5,610	-812	932	89.0%	116.6%	6,751	7,367	5,608	-616	1,143	91.6%	120.4%	13,293	14,721	11,218	-1,428	2,075	90.3%	118.5%
	13:00 ~ 14:00	7,362	7,684	6,494	-322	868	95.8%	113.4%	7,384	7,648	6,449	-264	935	96.5%	114.5%	14,746	15,332	12,943	-586	1,803	96.2%	113.9%
	14:00 ~ 15:00	8,179	8,014	7,245	165	934	102.1%	112.9%	8,095	7,951	7,309	144	786	101.8%	110.8%	16,274	15,965	14,554	309	1,720	101.9%	111.8%
	15:00 ~ 16:00	7,650	8,706	7,300	-1,056	350	87.9%	104.8%	7,629	8,543	7,402	-914	227	89.3%	103.1%	15,279	17,249	14,702	-1,970	577	88.6%	103.9%
	16:00 ~ 17:00	7,598	8,186	7,685	-588	-87	92.8%	98.9%	7,614	8,032	7,571	-418	43	94.8%	100.6%	15,212	16,218	15,256	-1,006	-44	93.8%	99.7%
	17:00 ~ 18:00	5,961	7,535	6,807	-1,574	-846	79.1%	87.6%	6,075	7,778	6,799	-1,703	-724	78.1%	89.4%	12,036	15,313	13,606	-3,277	-1,570	78.6%	88.5%
	18:00 ~ 19:00	3,848	5,934	5,377	-2,086	-1,529	64.8%	71.6%	4,080	6,002	5,382	-1,922	-1,302	68.0%	75.8%	7,928	11,936	10,759	-4,008	-2,831	66.4%	73.7%
	19:00 ~ 20:00	2,929	4,423	3,723	-1,494	-794	66.2%	78.7%	2,942	4,399	3,805	-1,457	-863	66.9%	77.3%	5,871	8,822	7,528	-2,951	-1,657	66.5%	78.0%
20:00 ~ 21:00	2,259	3,022	2,781	-763	-522	74.8%	81.2%	2,272	3,052	2,866	-780	-594	74.4%	79.3%	4,531	6,074	5,647	-1,543	-1,116	74.6%	80.2%	
9時~21時 計	67,358	75,499	66,057	-8,141	1,301	89.2%	102.0%	67,662	75,463	65,832	-7,801	1,830	89.7%	102.8%	135,020	150,962	131,889	-15,942	3,131	89.4%	102.4%	
7時~21時 計	70,836	79,327	69,325	-8,491	1,511	89.3%	102.2%	71,054	79,187	69,099	-8,133	1,955	89.7%	102.8%	141,890	158,514	138,424	-16,624	3,466	89.5%	102.5%	

通行量時間帯別比較図

マイチカ総流入流出量 (①②③⑤⑥⑦⑨)

[総 人 員] (人)				
	平日 (7:00~21:00)	平日 (9:00~21:00)	休日 (7:00~21:00)	休日 (9:00~21:00)
今回 (人)	175,404	143,261	141,890	135,020
前回 (人)	192,562	154,429	158,514	150,962
前々回 (人)	168,383	137,317	138,424	131,889
差(今回-前回) (人)	-17,158	-11,168	-16,624	-15,942
差(今回-前々回) (人)	7,021	5,944	3,466	3,131
前回比 (%)	91.1%	92.8%	89.5%	89.4%
前々回比 (%)	104.2%	104.3%	102.5%	102.4%



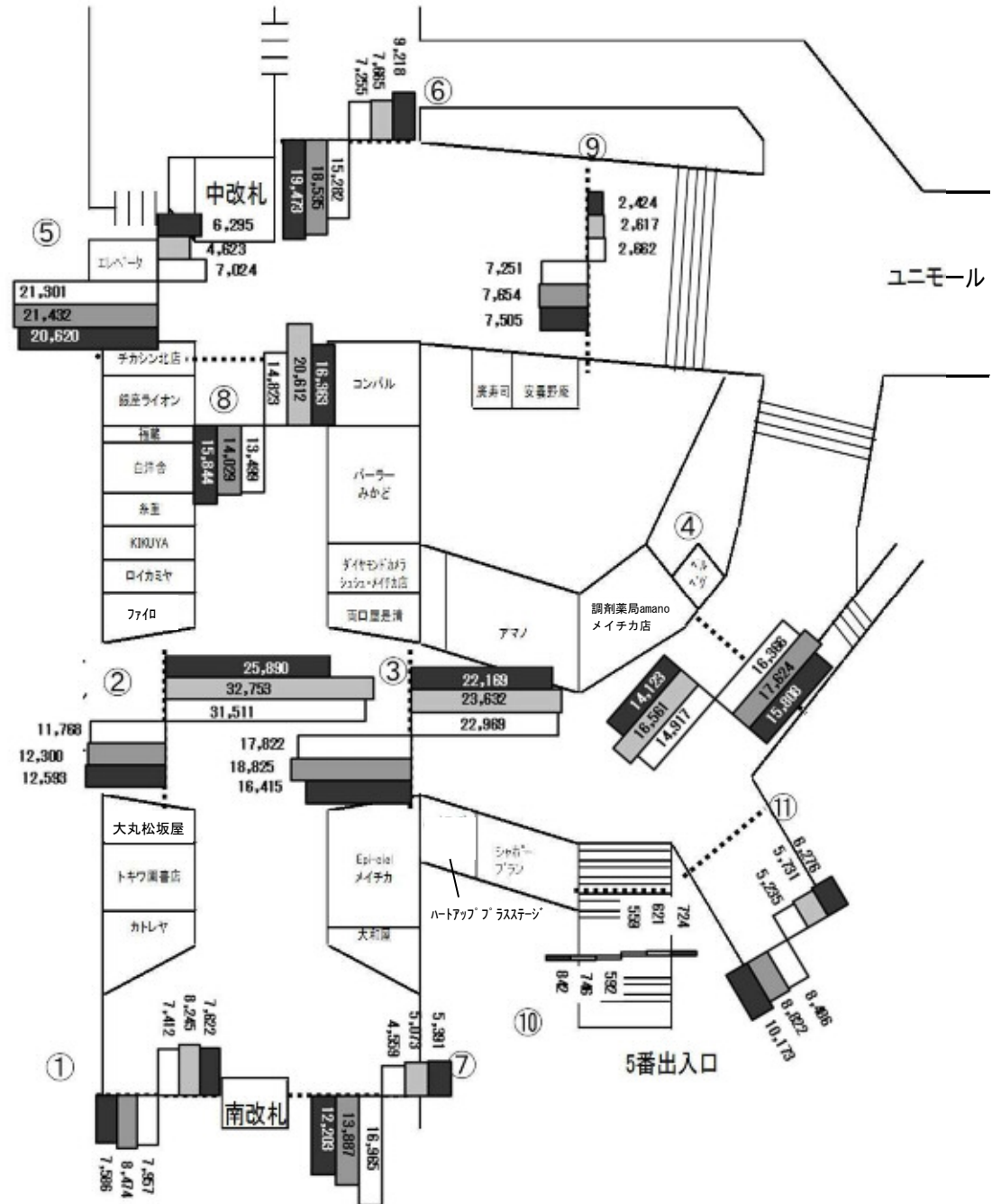
5 通行量比較図

通行量比較図

10月27日(金)



凡例	
前々回	平成25. 11. 1 (金)
前回	平成27. 10. 23 (金)
今回	平成29. 10. 27 (金)
(7時から21時までの14時間)	

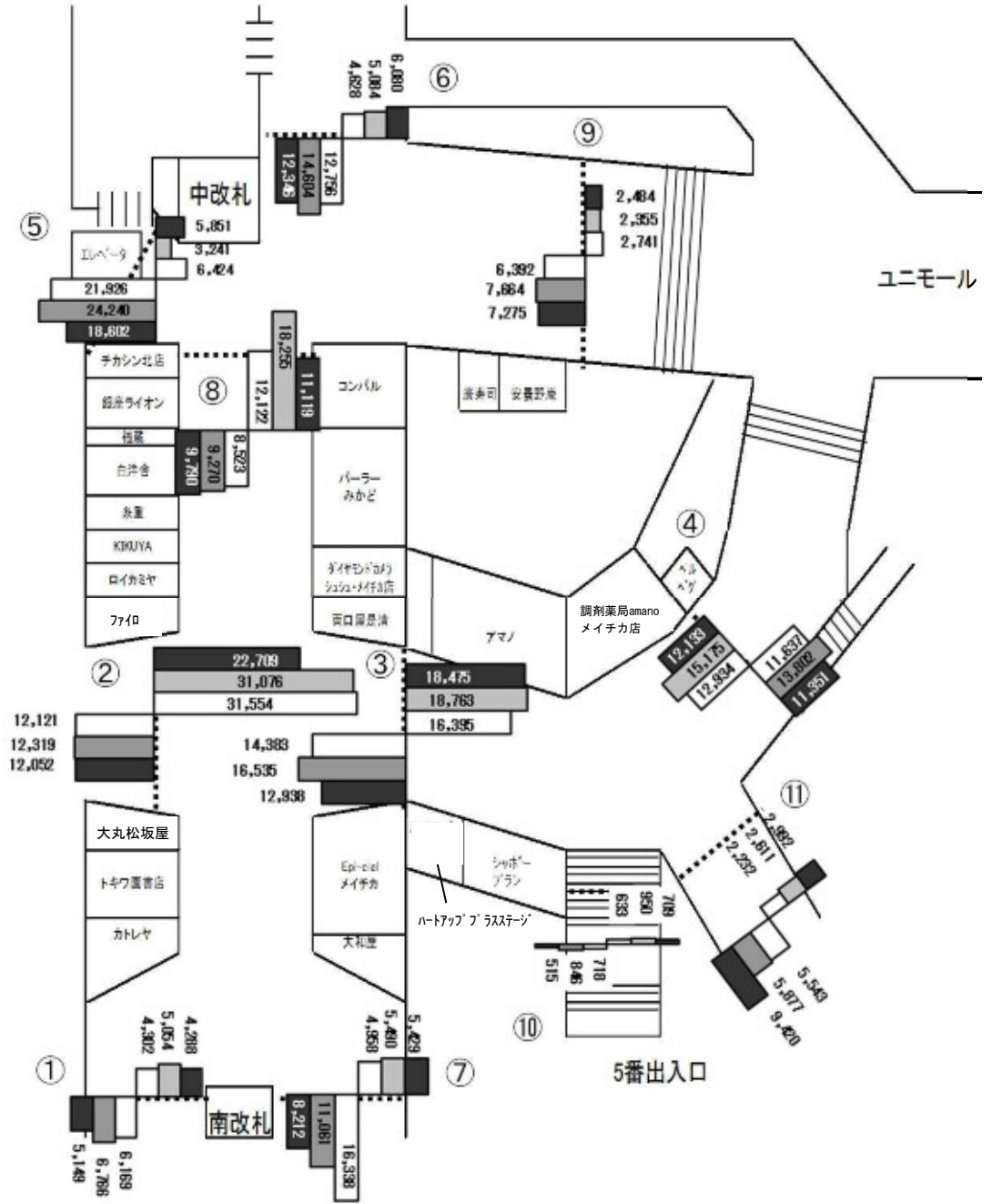


通行量比較図

10月29日(日)



凡例	
前々回	平成25. 10. 27 (日)
前回	平成27. 10. 25 (日)
今回	平成29. 10. 29 (日)
(7時から21時までの14時間)	



6 平成10年度から平成29年度までの流動人口の推移

流動人口の推移及び考察

平成10年度から平成29年度の各地点及び総流入流出量の年度ごとの推移をグラフにより示す。尚、平成12年度以前は12時間観測で行っていた為、採用数値に関しては午前9時から午後9時までの12時間観測値を基に作成する。

【考察】

今年度の当地下街通行者数は、対前回比で見ると平日94.5%（前々回比99.7%）、休日86.5%（前々回比92.8%）であり、平日、休日ともに減少した結果となった。

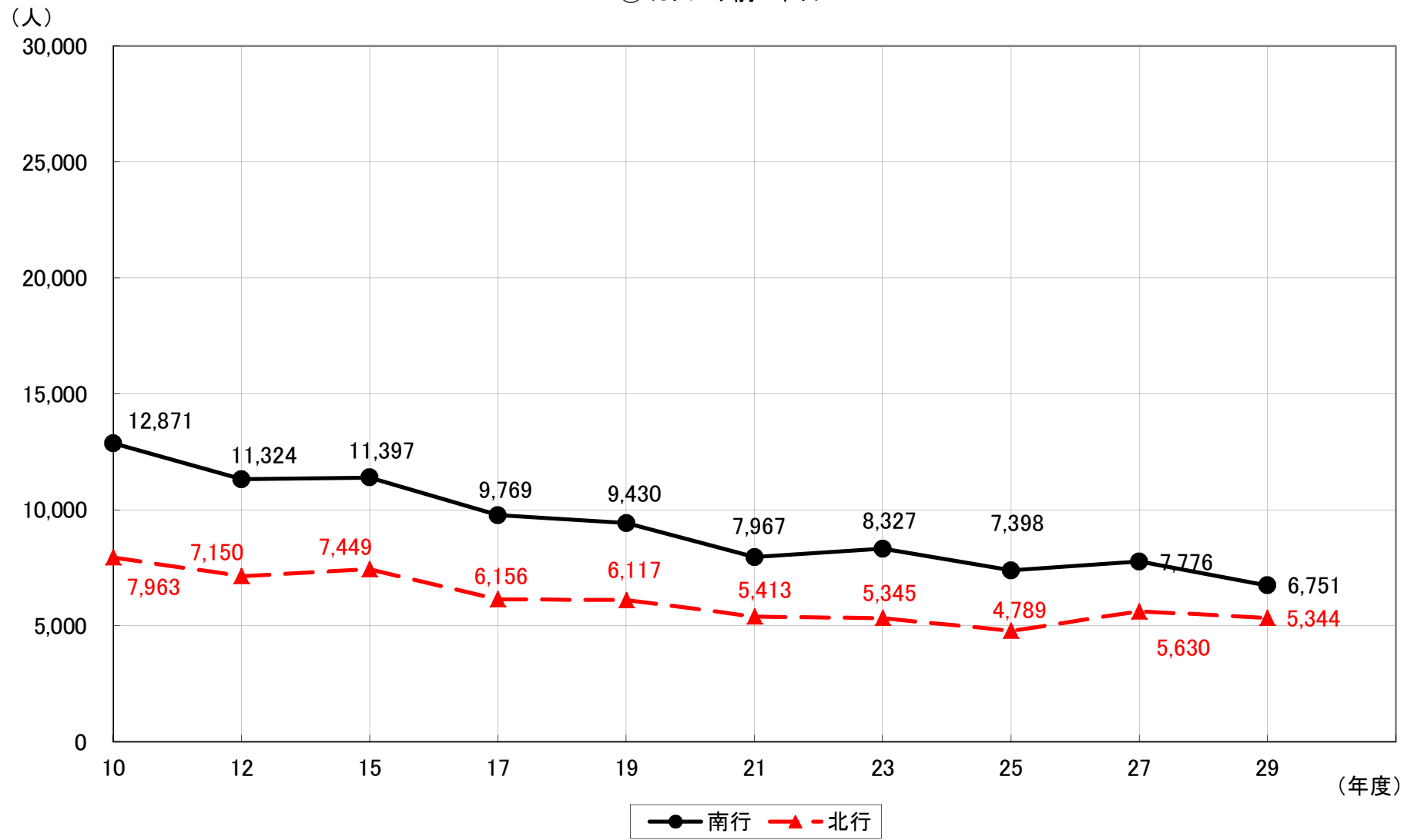
平日は地点⑥が増加傾向であった。一方、②が減少傾向であった。また休日は全体で減少傾向であった。

平日は大名古屋ビルヂングの全館開業にともない周辺の通行量に変化があった。

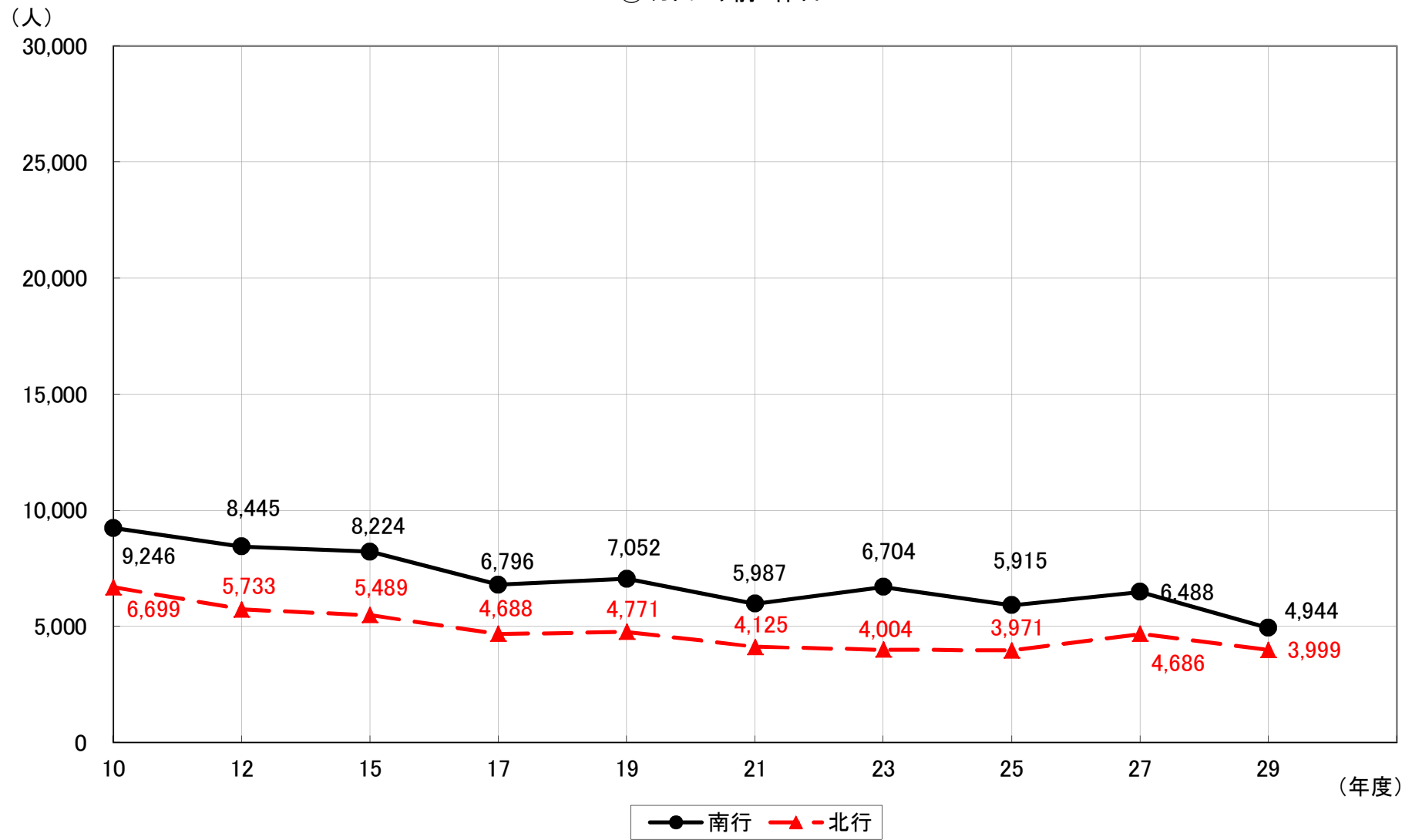
休日は天候に影響された結果となった。台風の接近にともなう大雨のため、買い物客等の来街者の数が少なかったと考えられる。

(P28「メイチカ総流入流出量時間帯別集計表、P55・56「平成10年度から平成29年度までの流動人口の推移」参照)

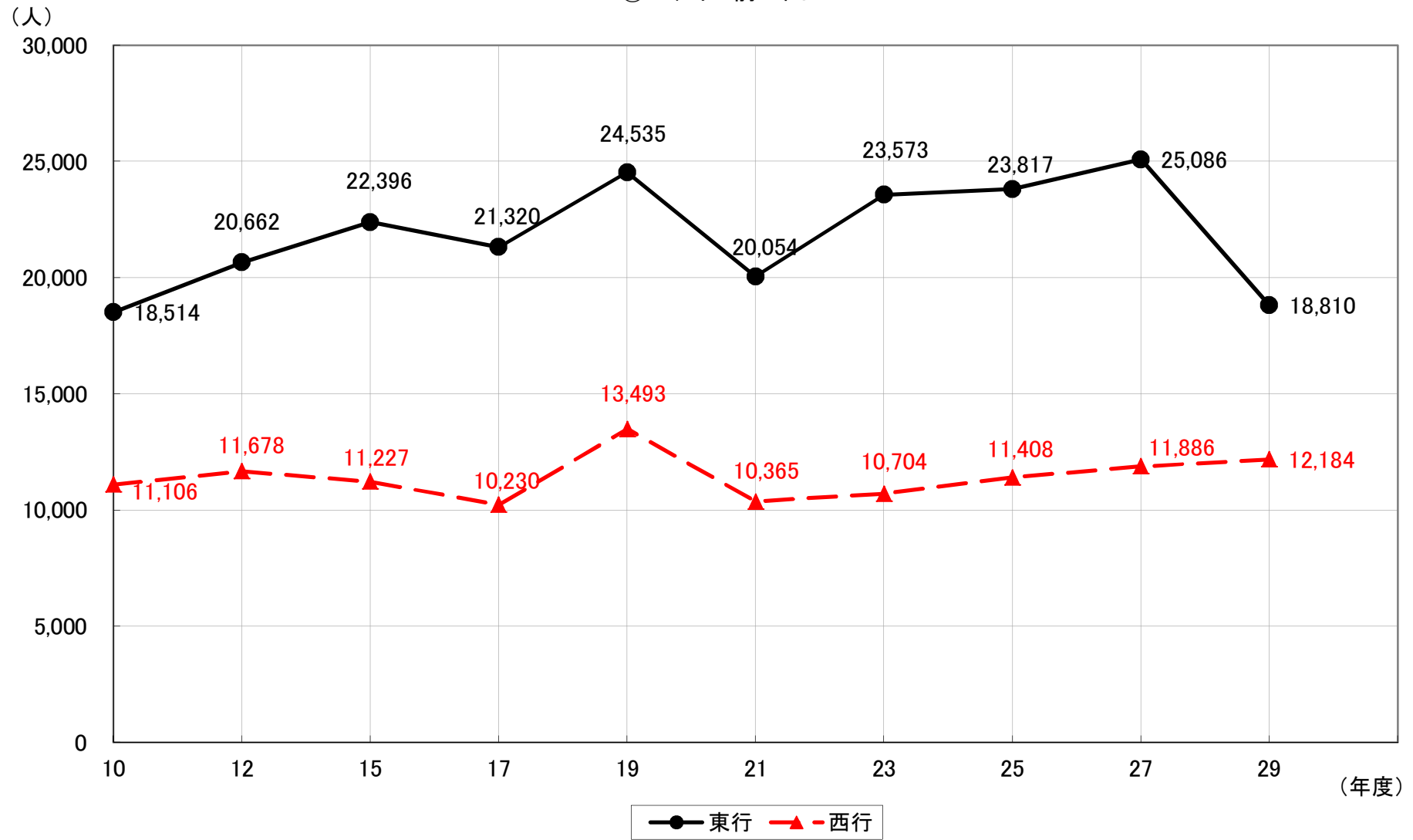
① カトレヤ前 平日



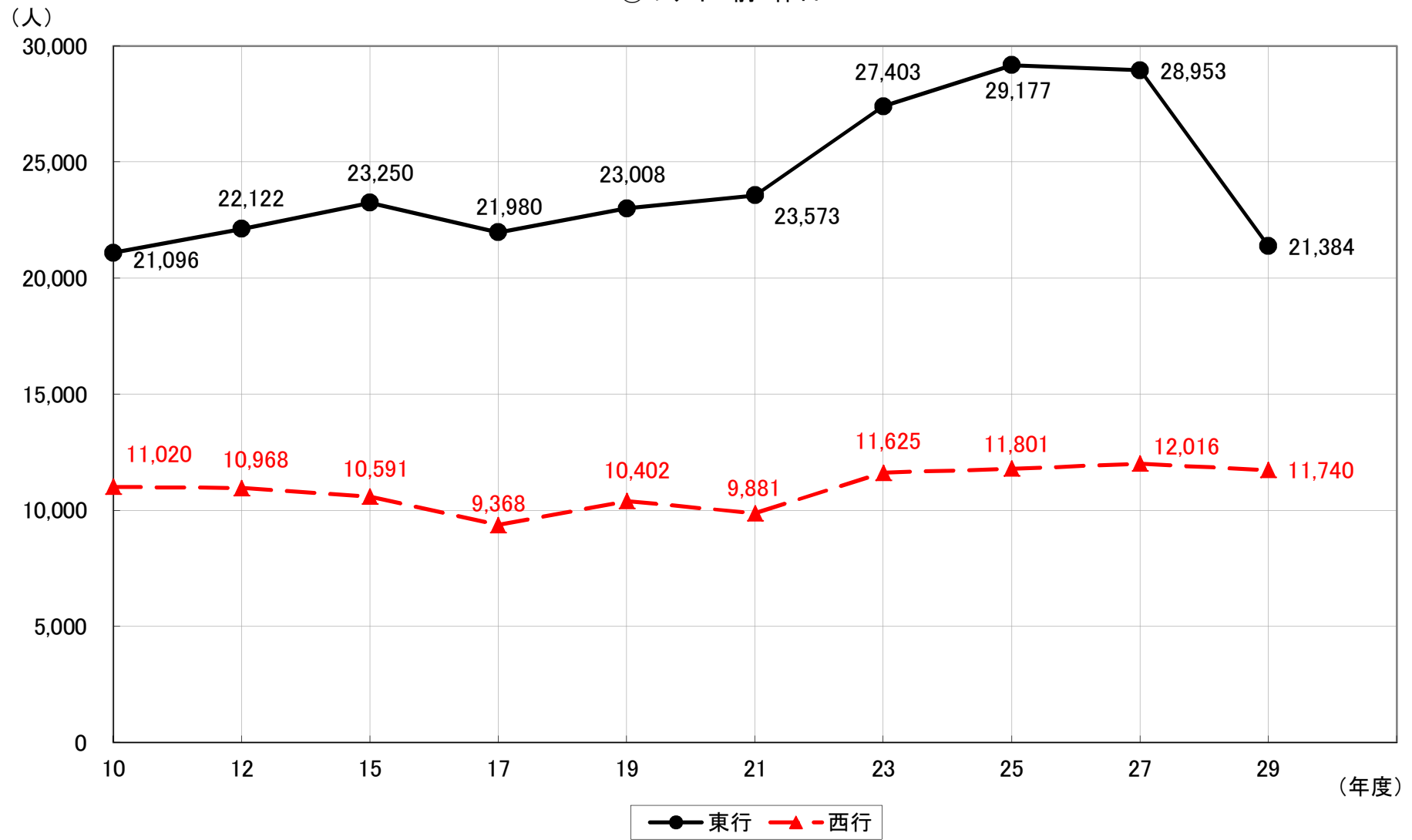
① カトレヤ前 休日



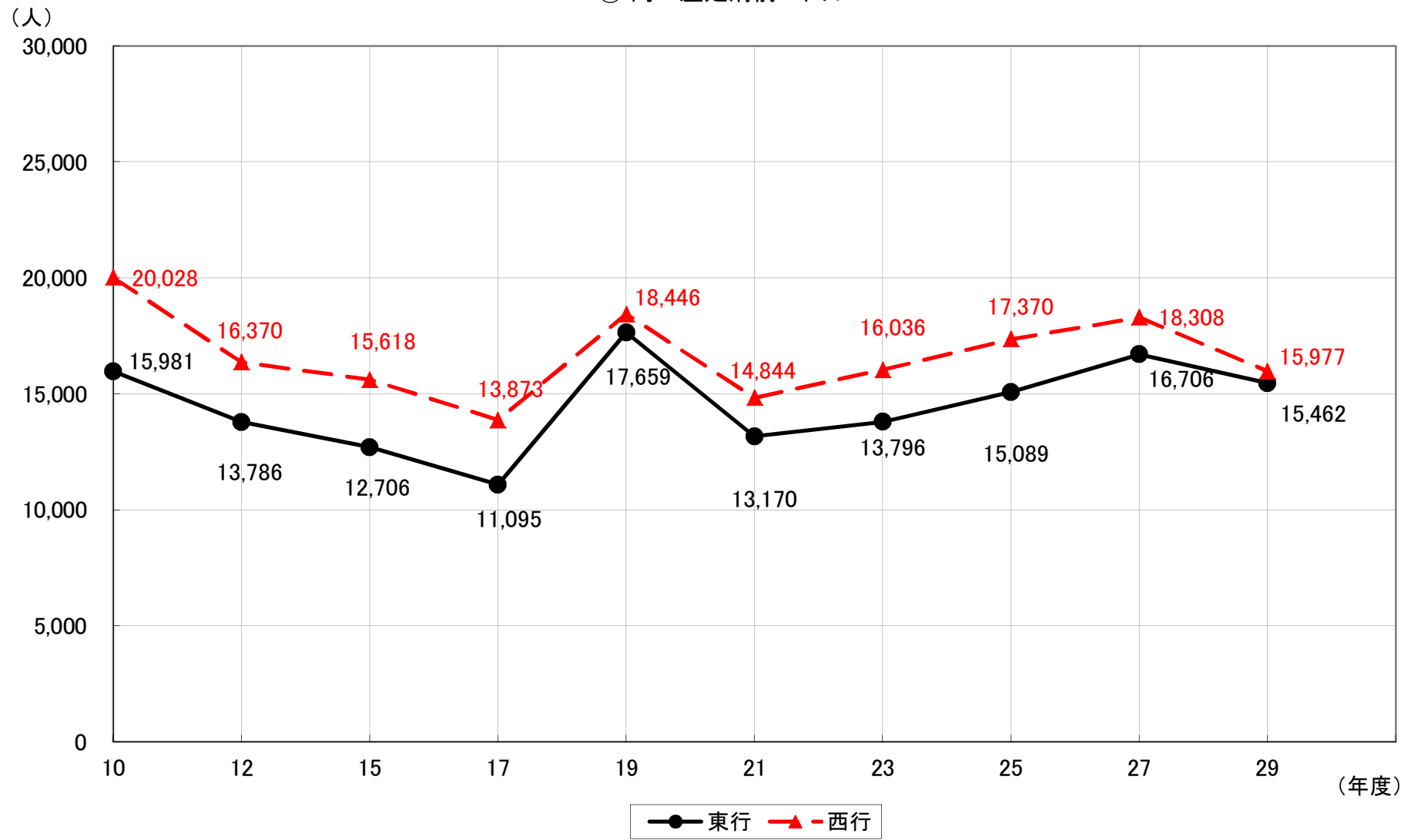
② ファイロ前 平日



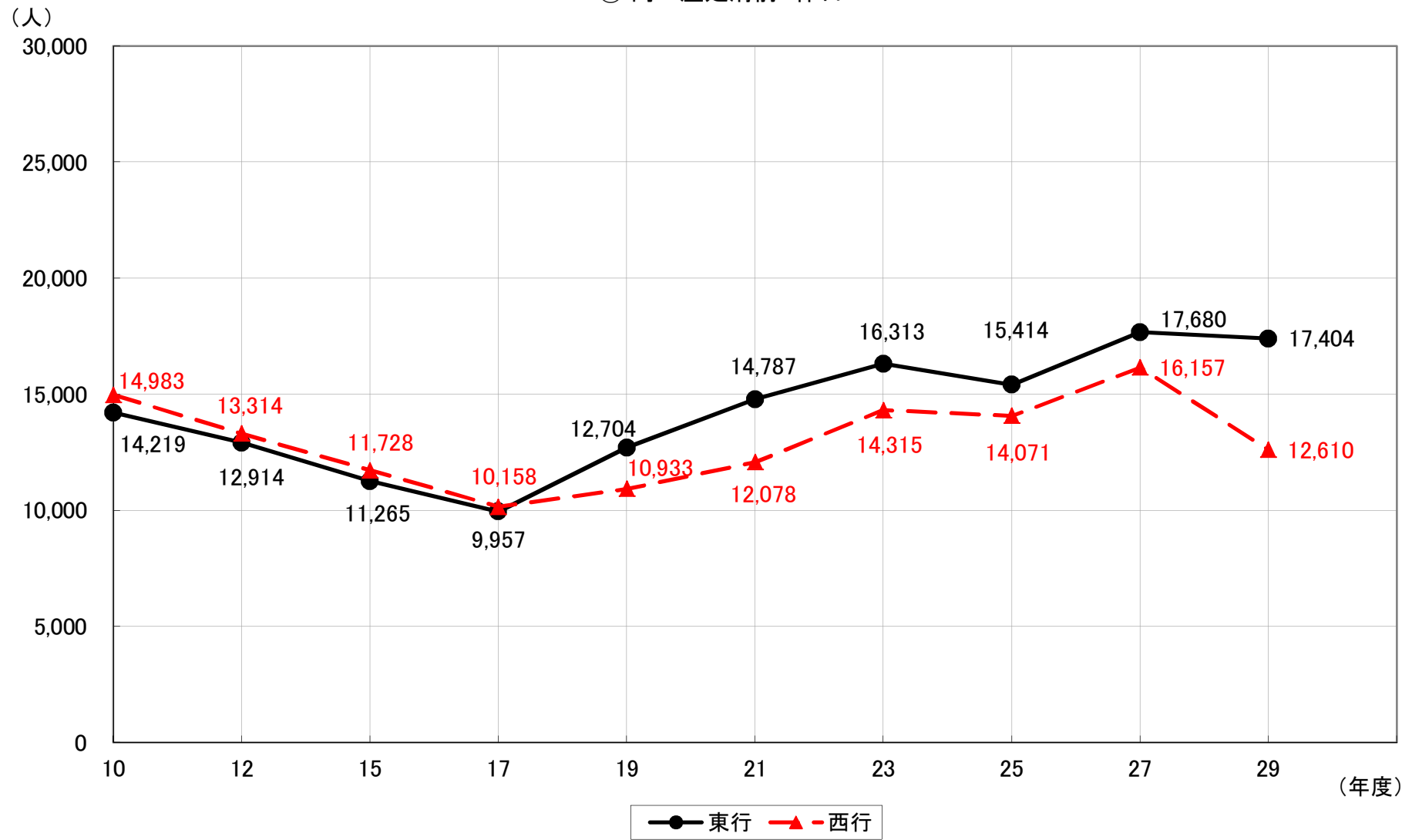
② ファイロ前 休日



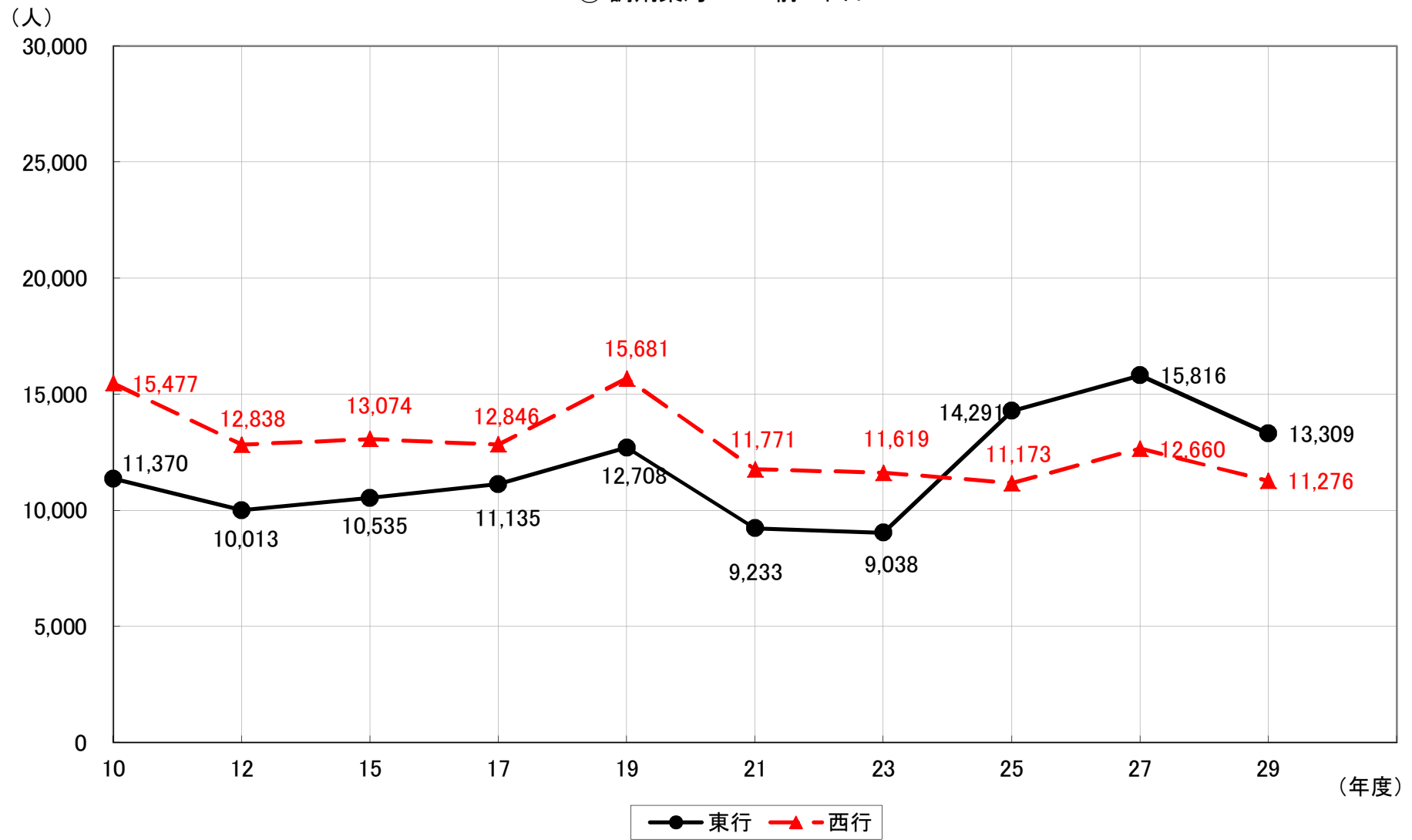
③ 両口屋是清前 平日



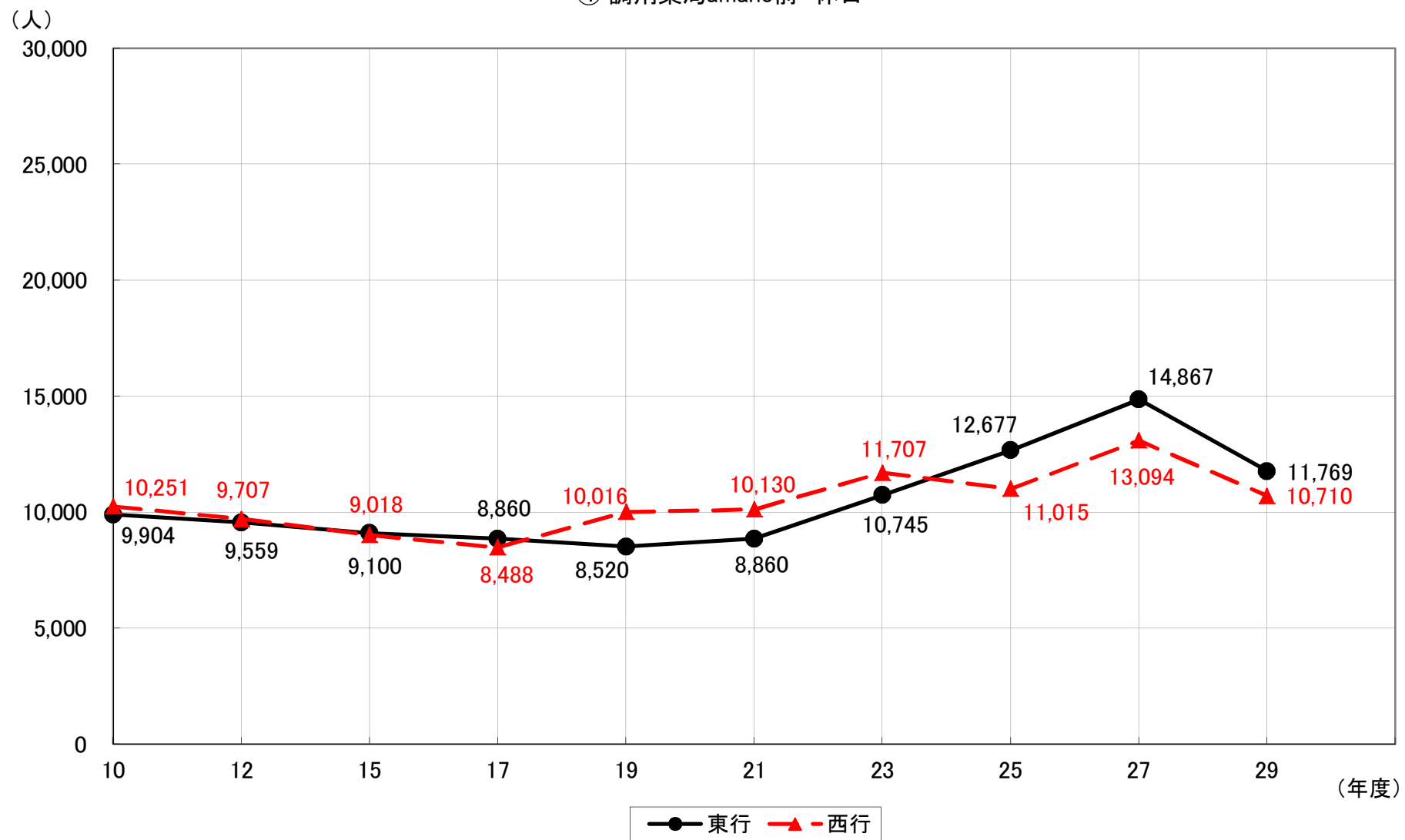
③ 両口屋是清前 休日



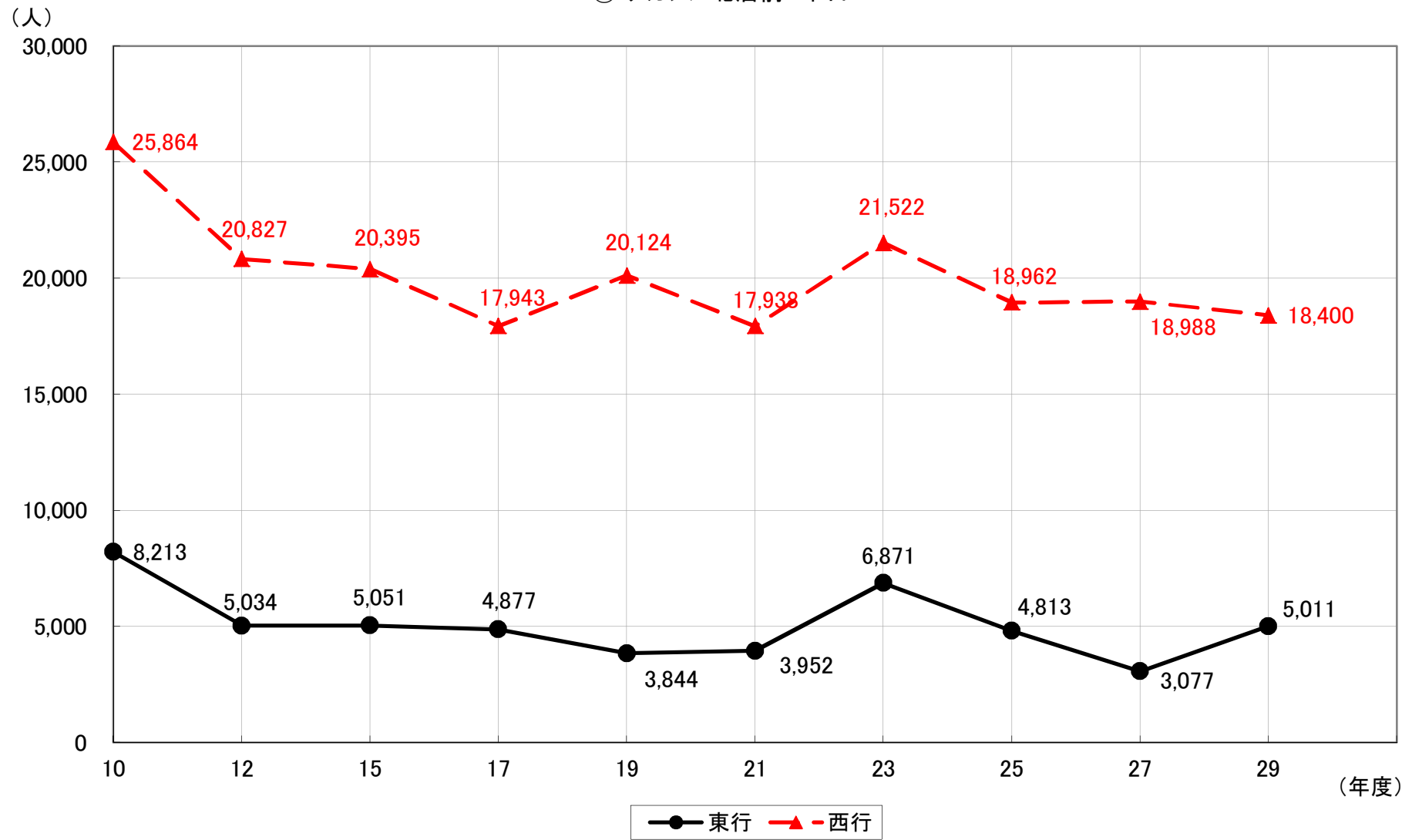
④ 調剤薬局amano前 平日



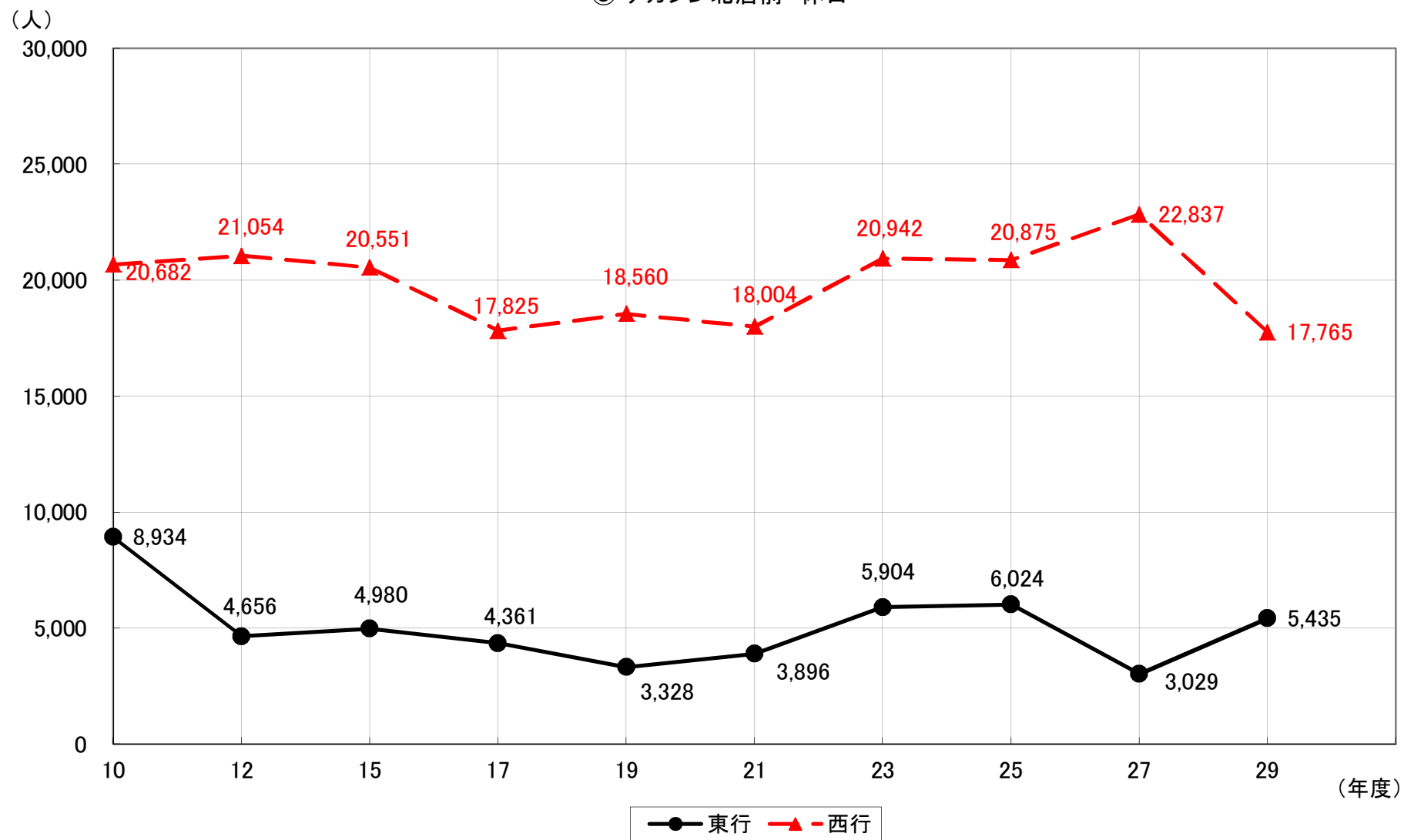
④ 調剤薬局amano前 休日



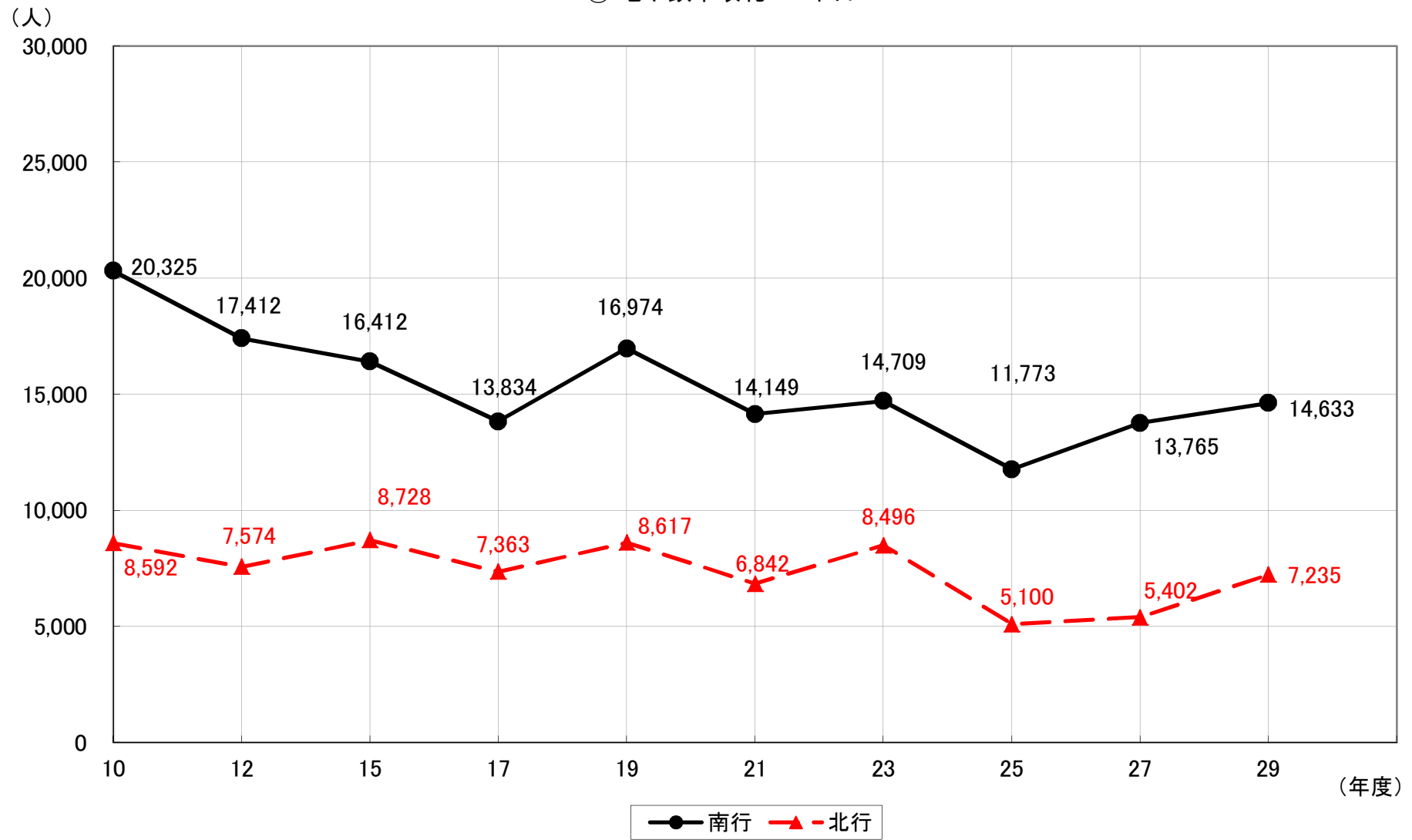
⑤ チカシン北店前 平日



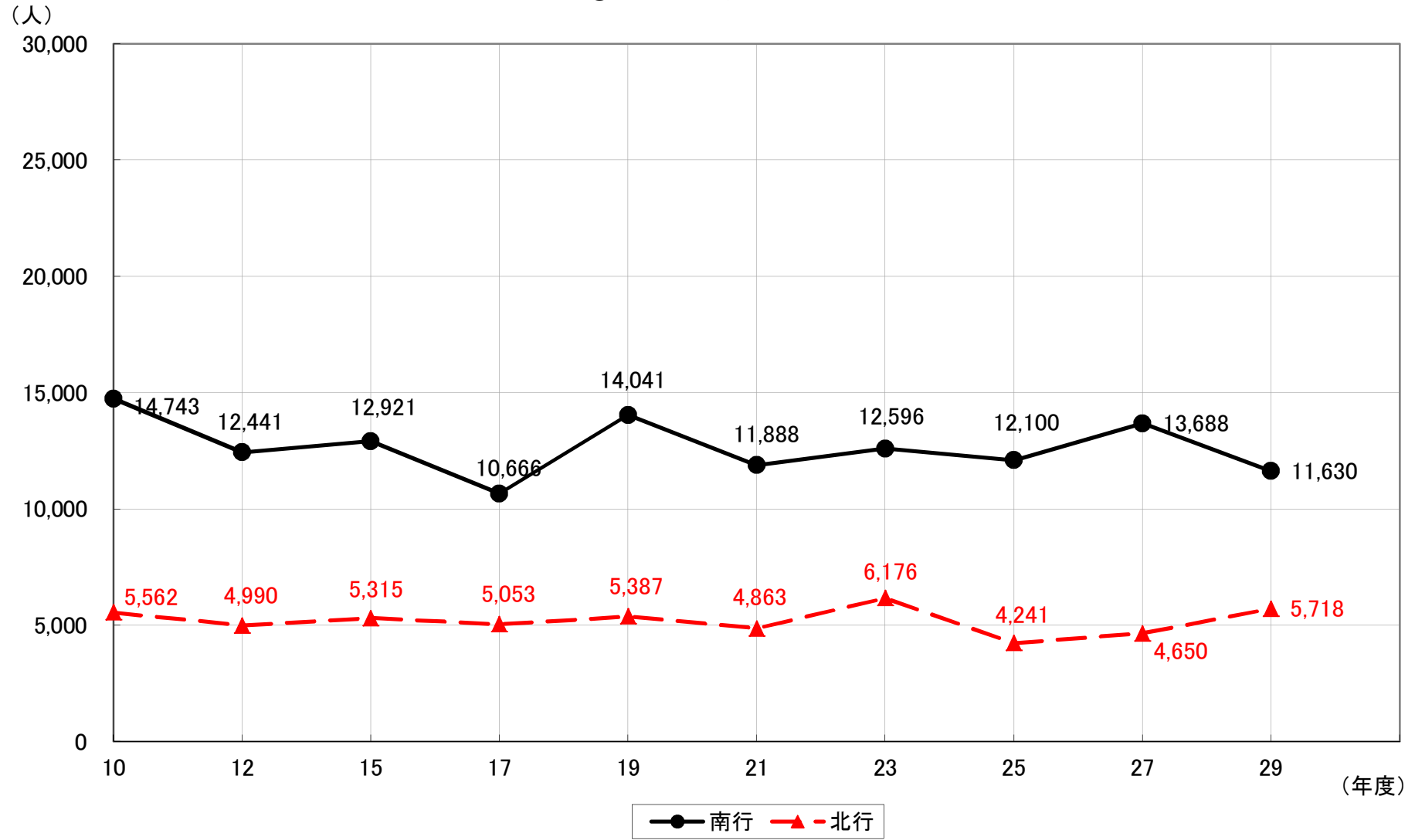
⑤ チカシン北店前 休日



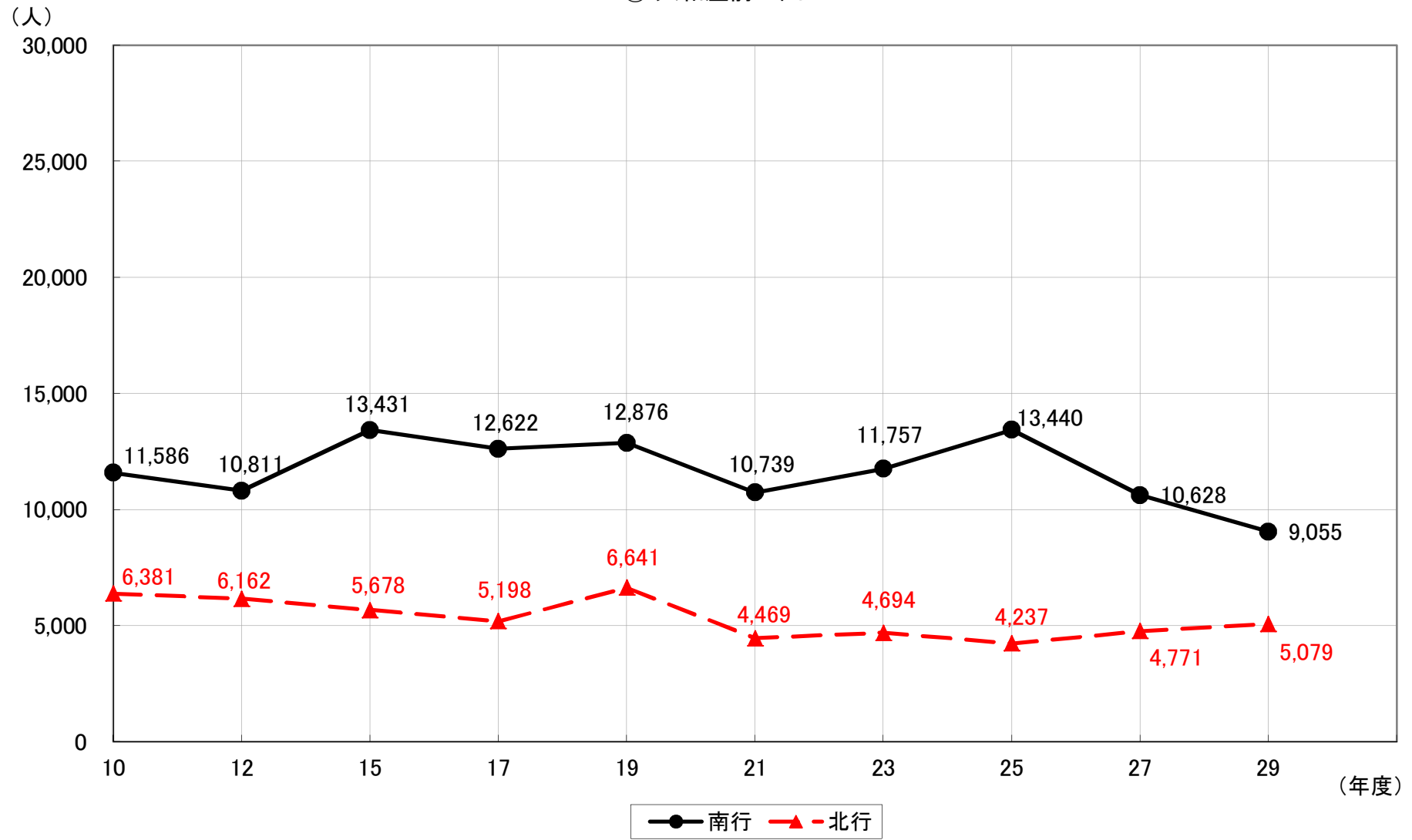
⑥ 地下鉄中改札口 平日



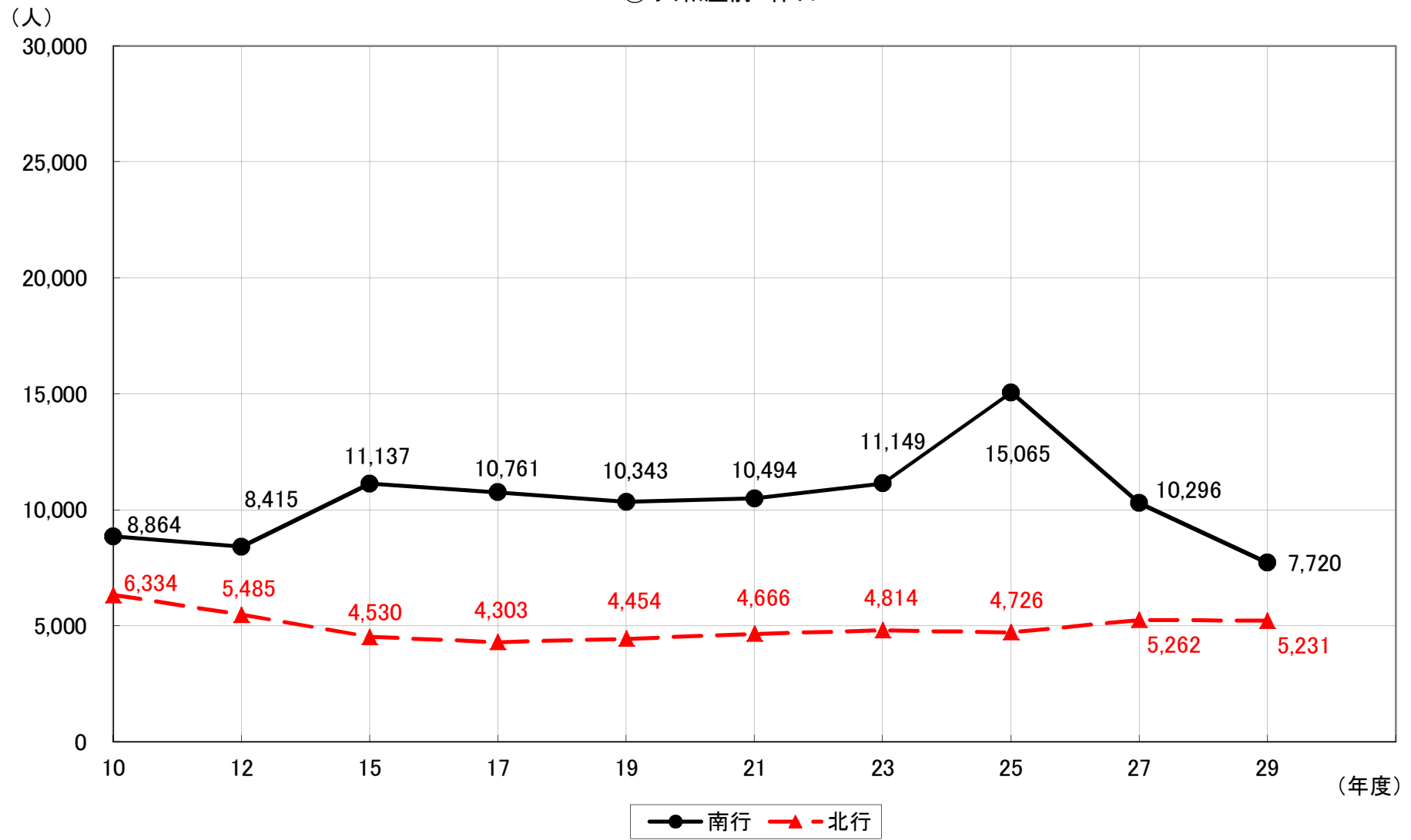
⑥ 地下鉄中改札口 休日



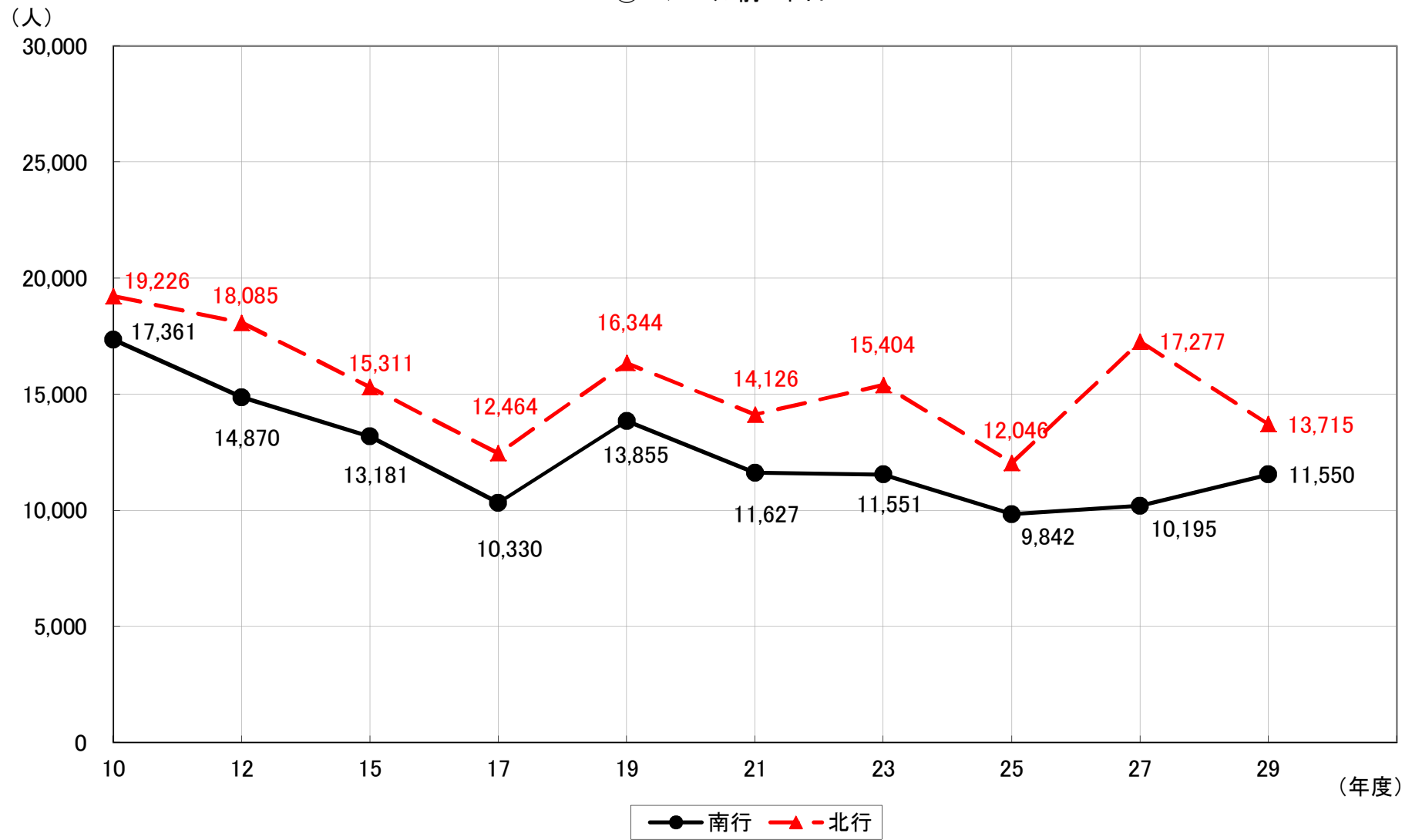
⑦ 大和屋前 平日



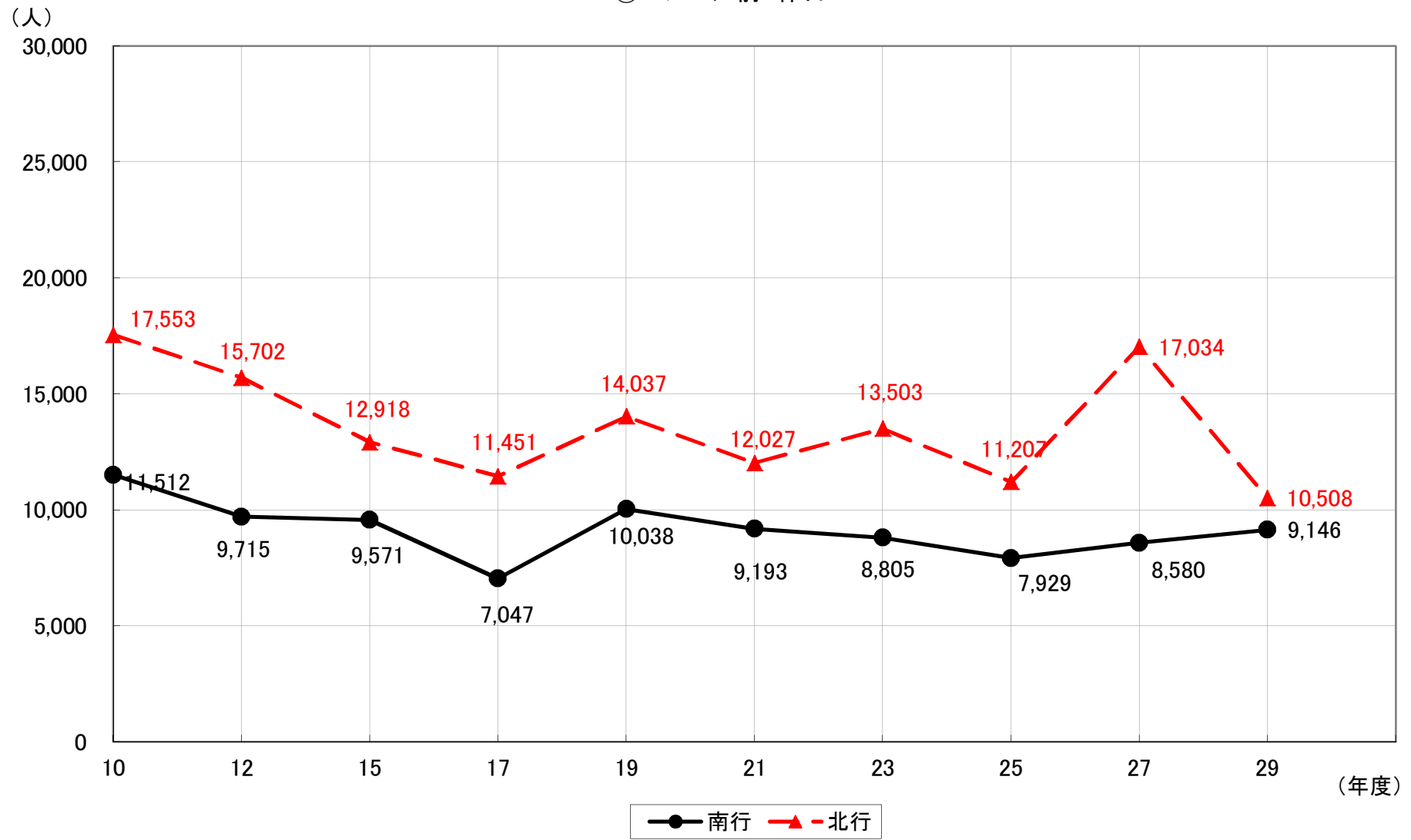
⑦ 大和屋前 休日



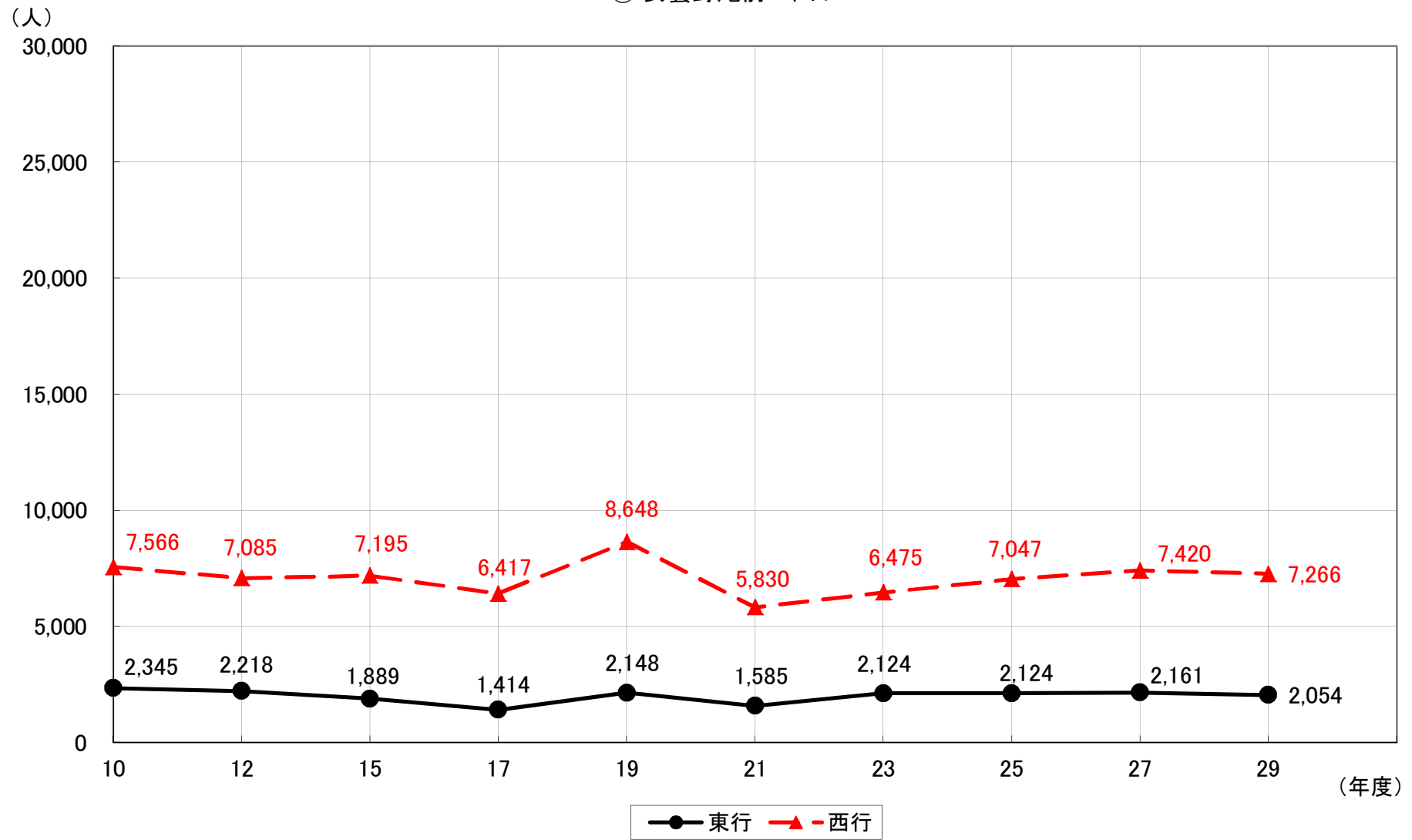
⑧ コンパル前 平日



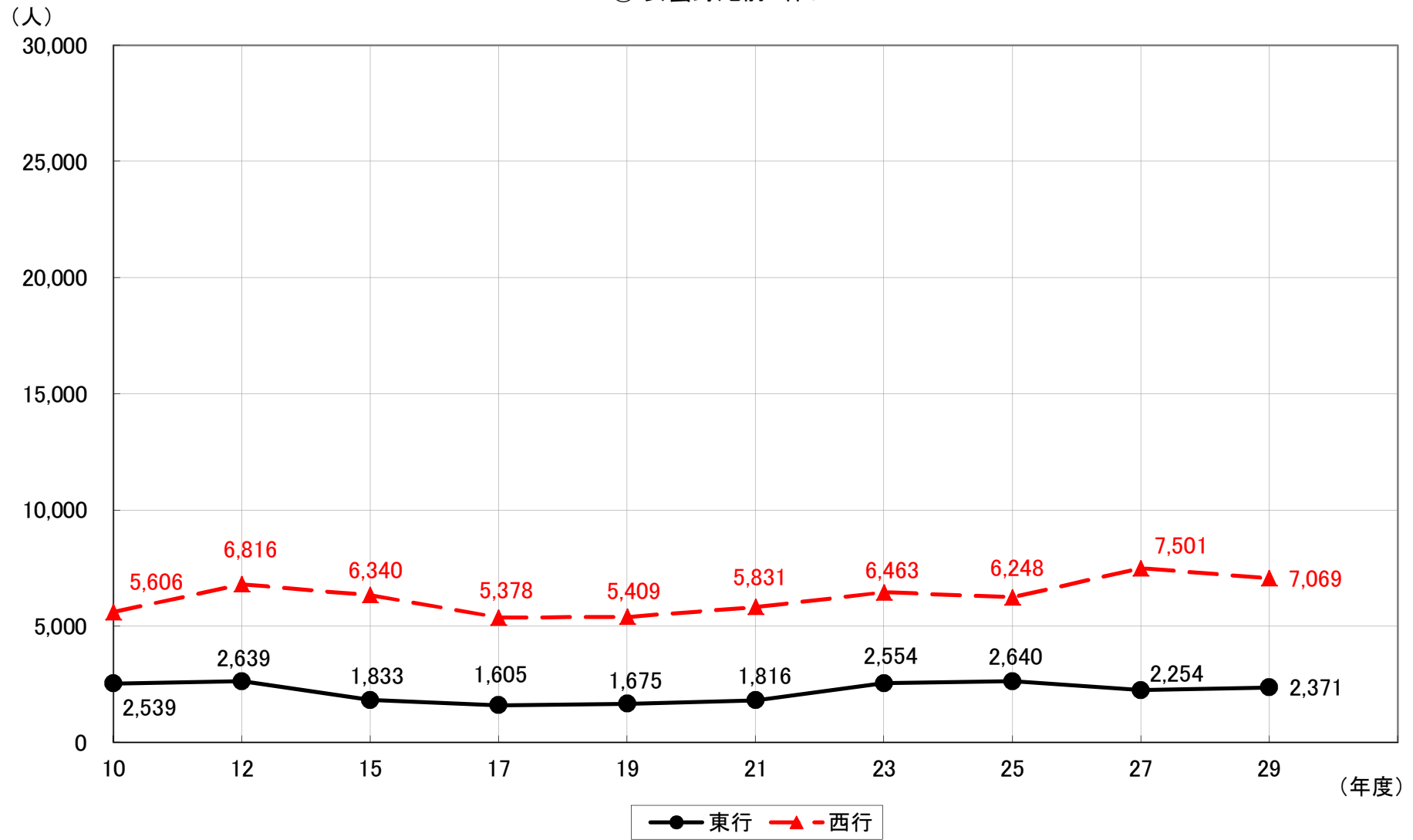
⑧ コンパル前 休日



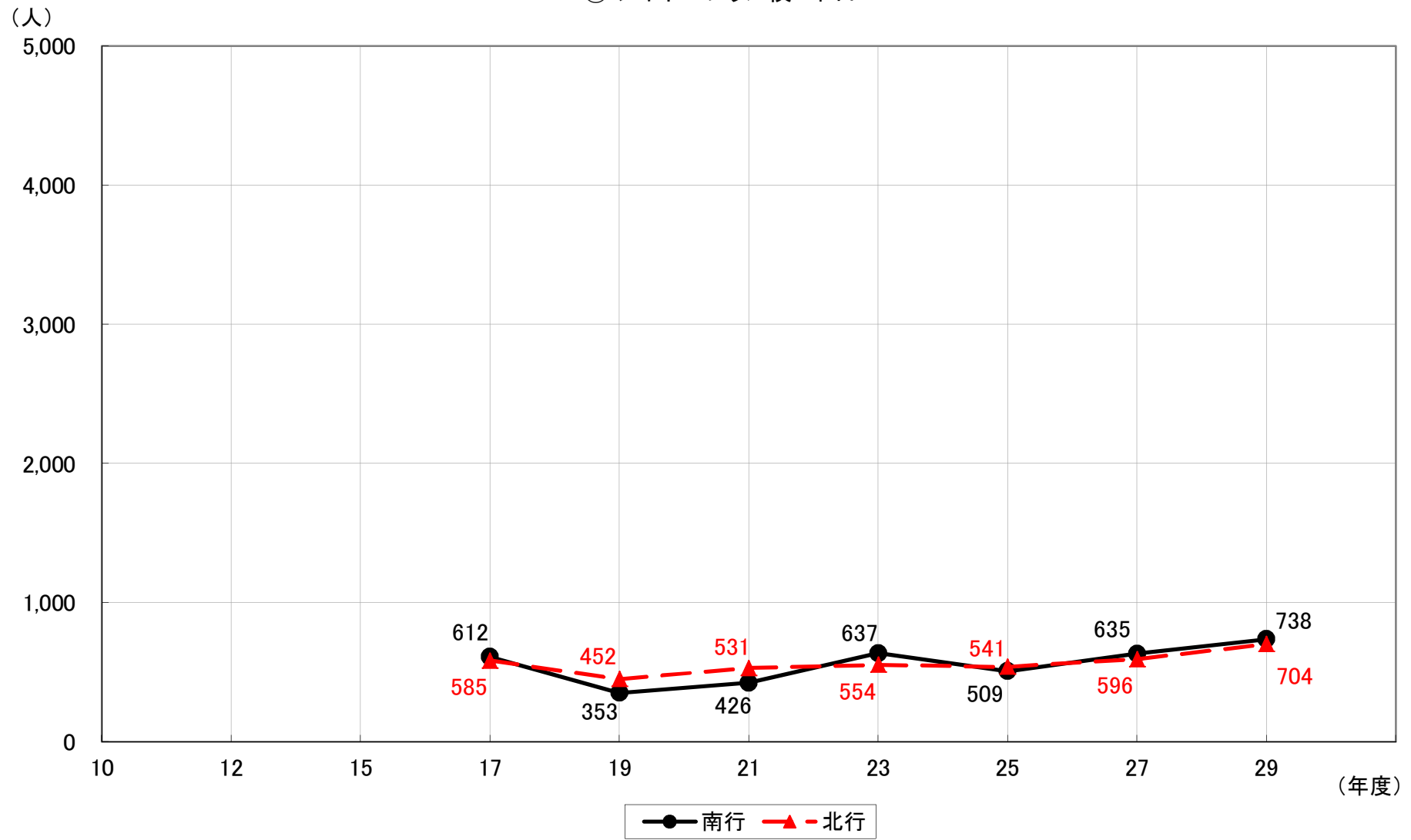
⑨ 安曇野庵前 平日



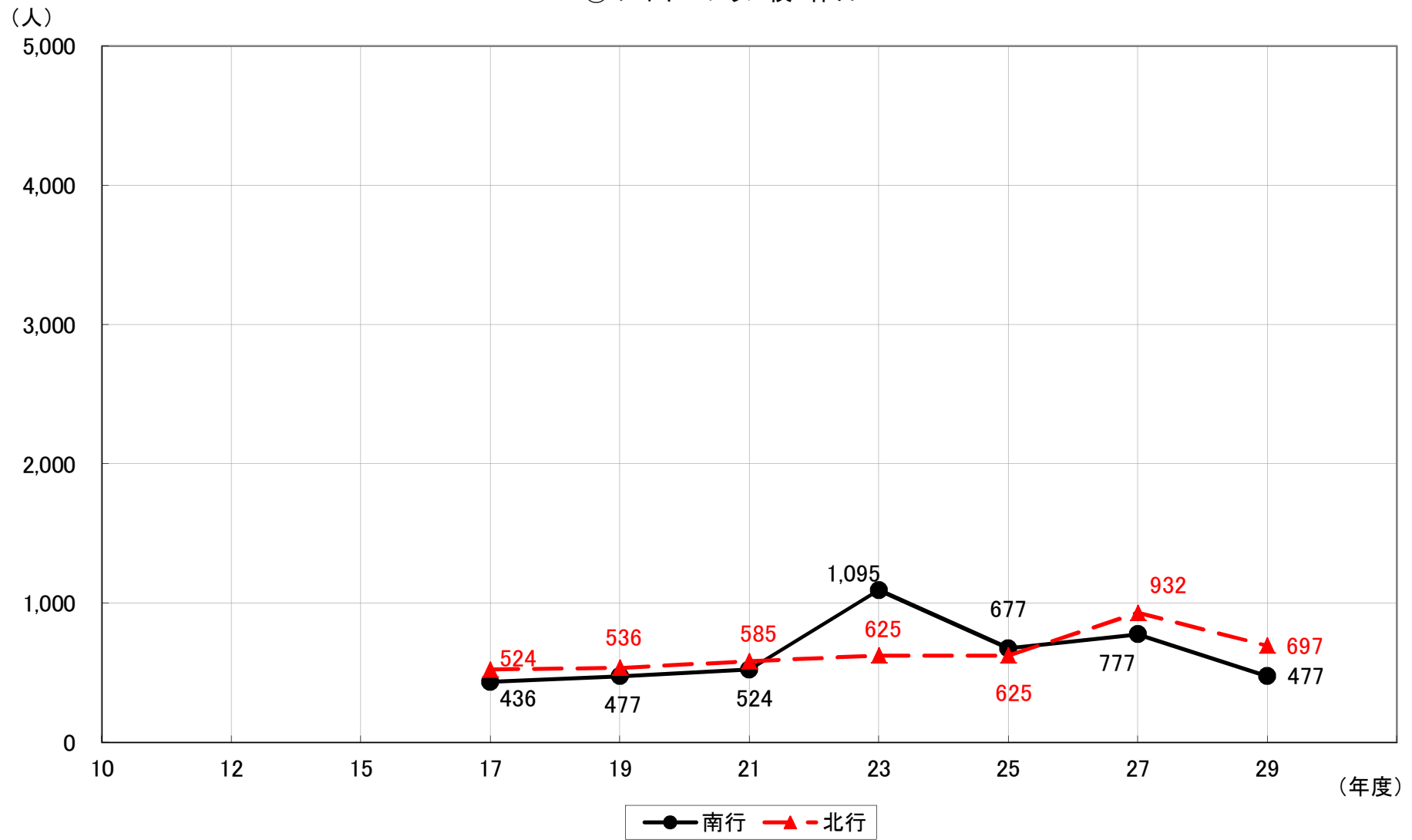
⑨ 安曇野庵前 休日



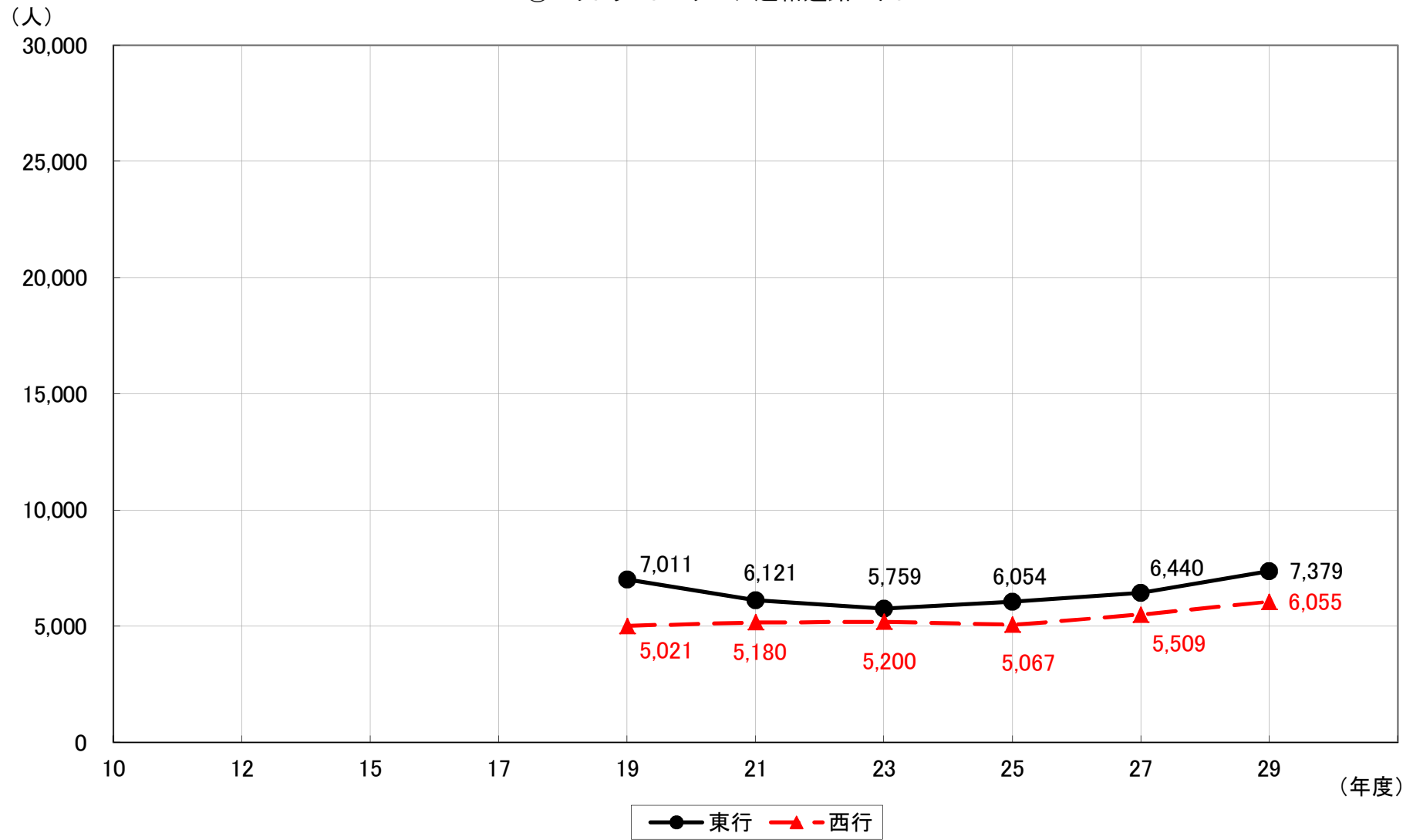
⑩ シャポーブラン横 平日



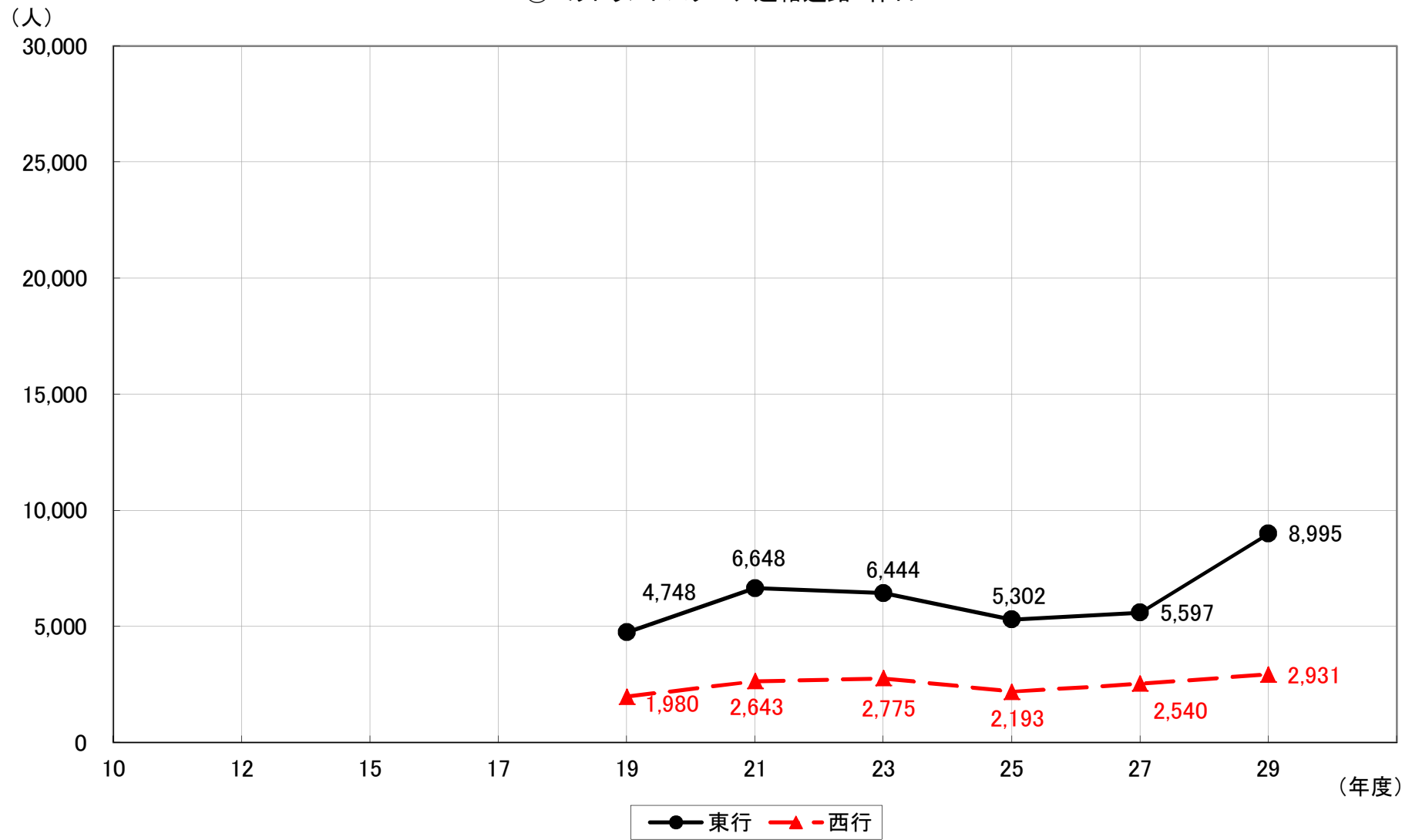
⑩ シャポーブラン横 休日



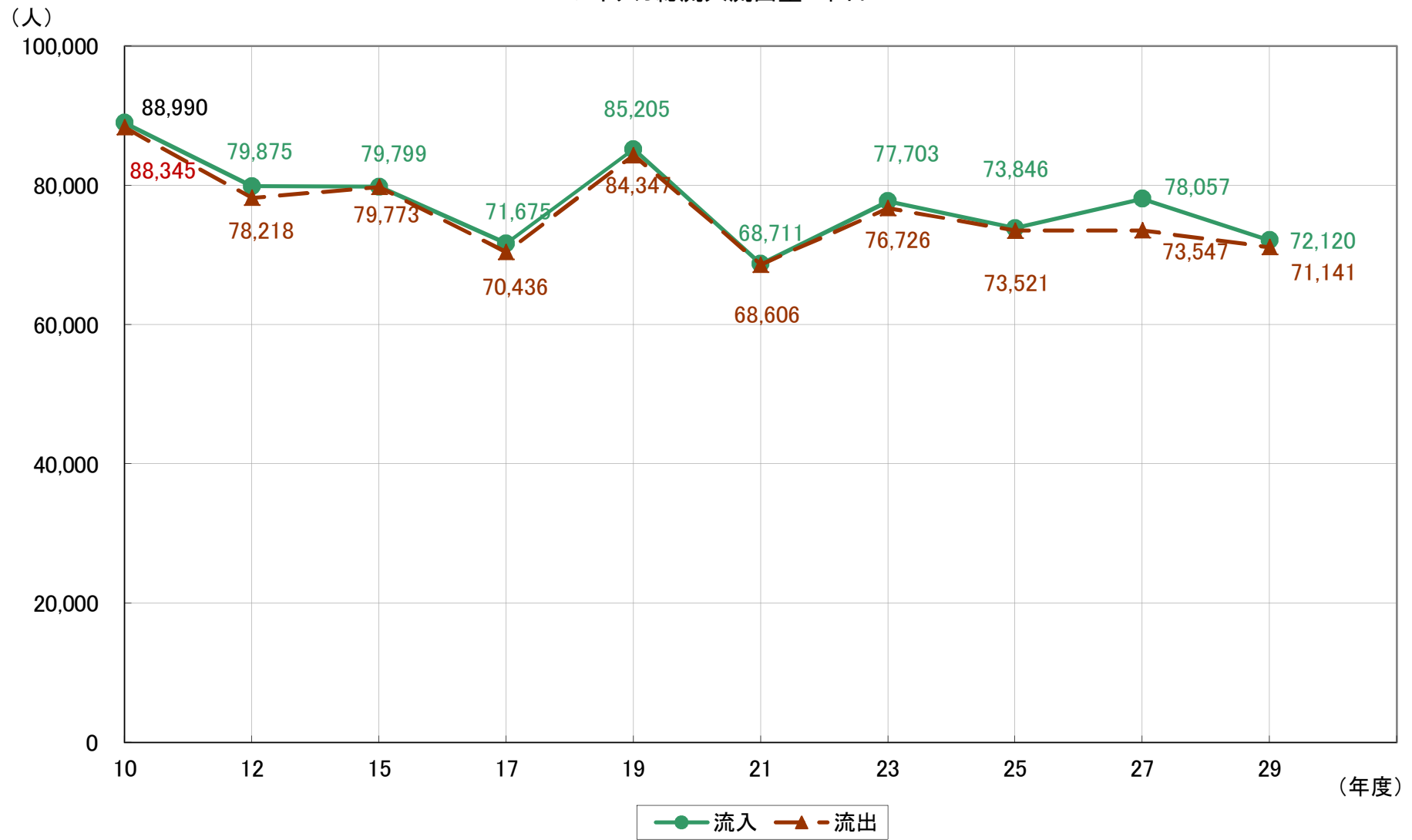
⑪ ミッドランドスクエア連絡通路 平日



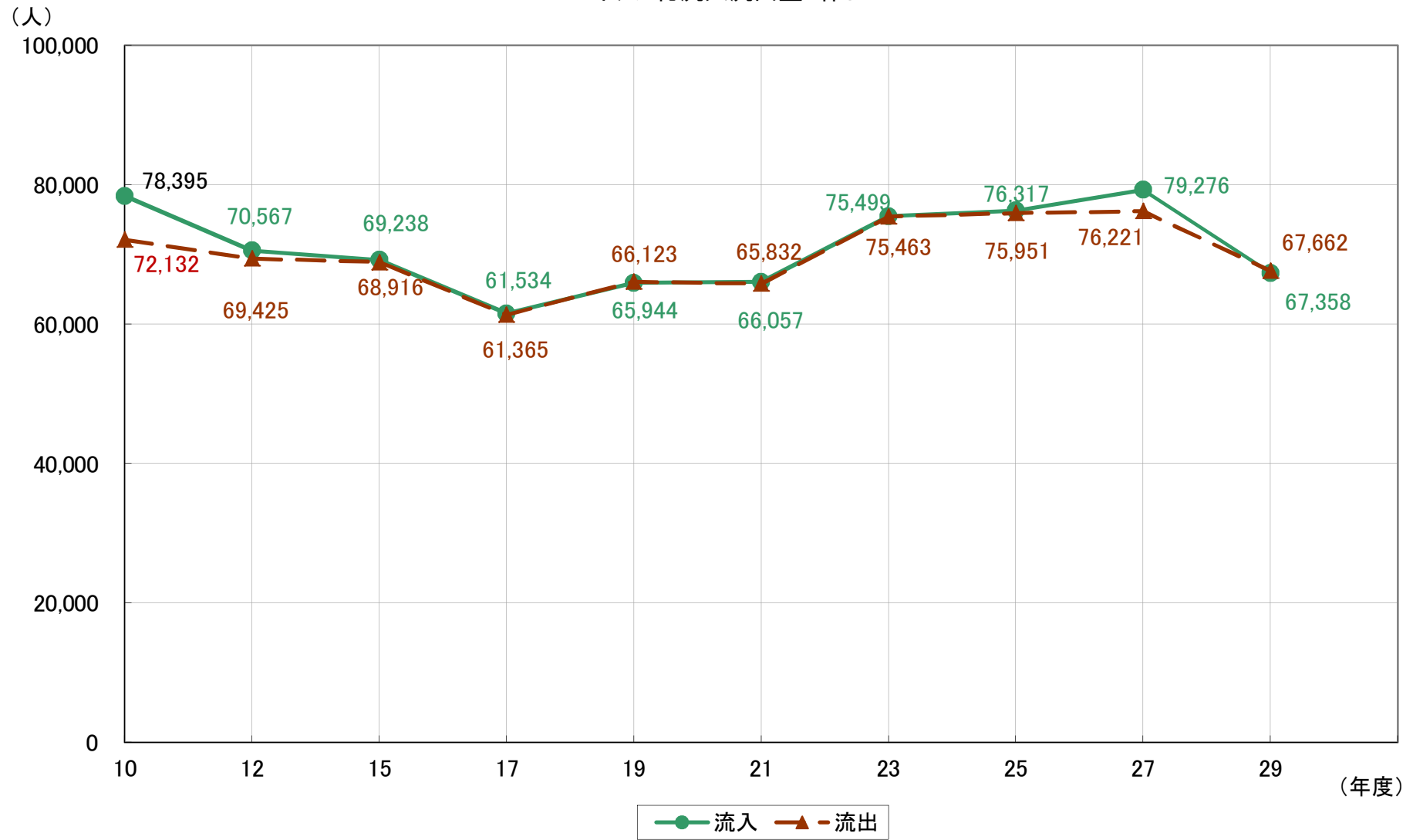
⑪ ミッドランドスクエア連絡通路 休日



メイチカ総流入流出量 平日



メイチカ総流入流出量 休日



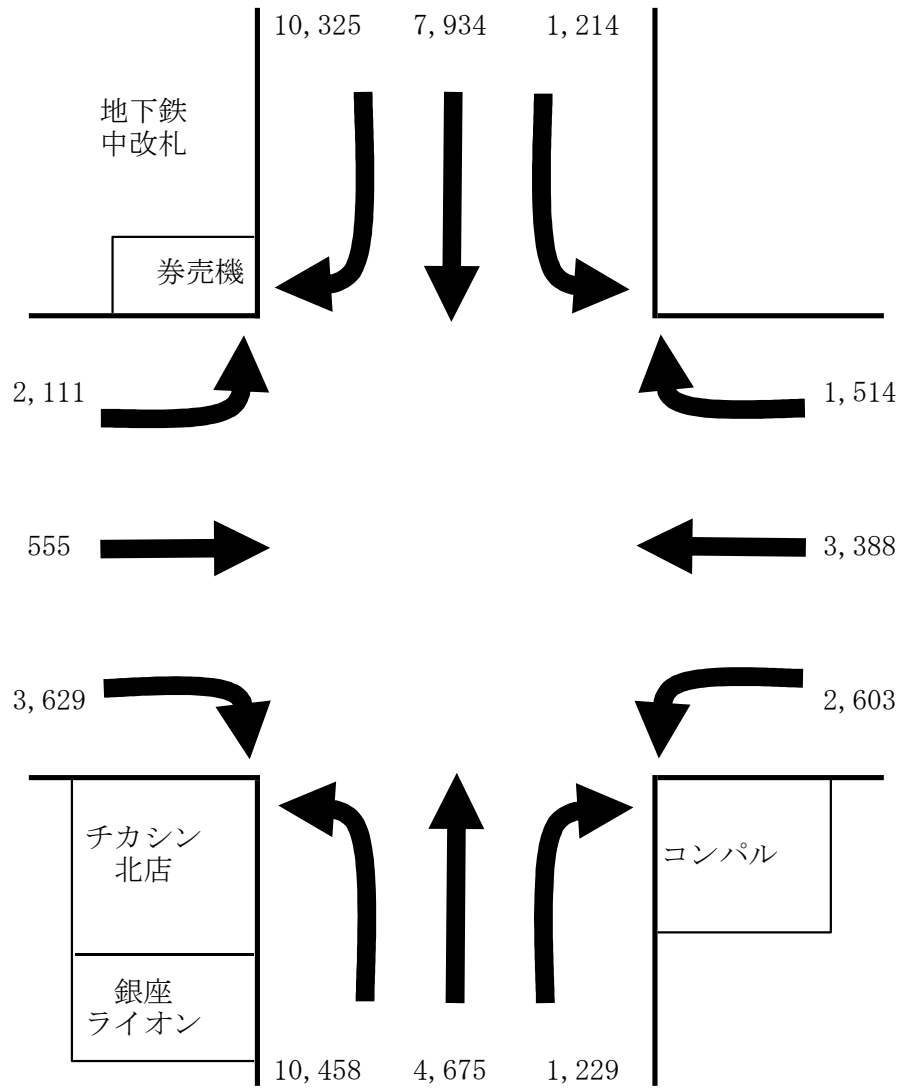
7 参考資料 (通行量調査)

参考資料として取り上げた4差路と2ヵ所の流動人員は、推定人員であり、算出方法は以下の通りである。

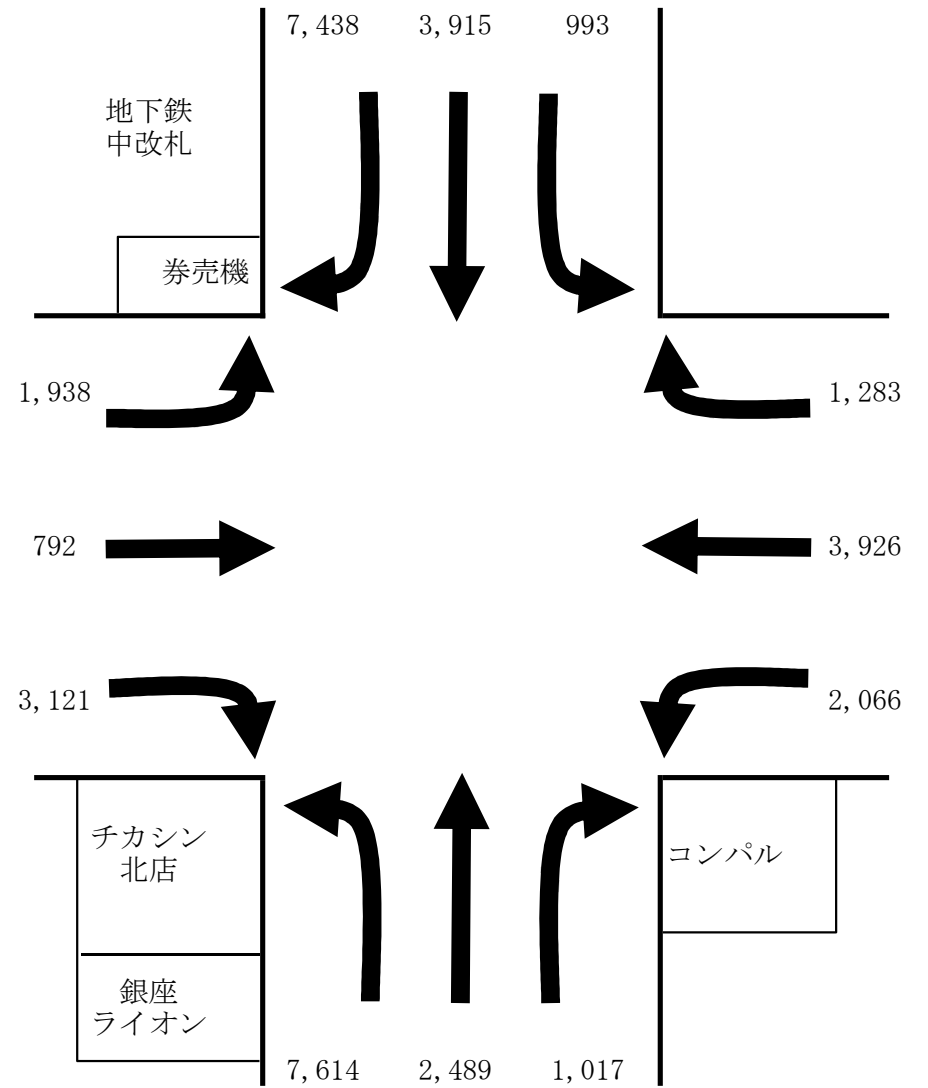
<算出方法>

流入総人員（その地点に入ってくる人員）を方向別流出人員（その地点から出ていく人員）の割合より算出。

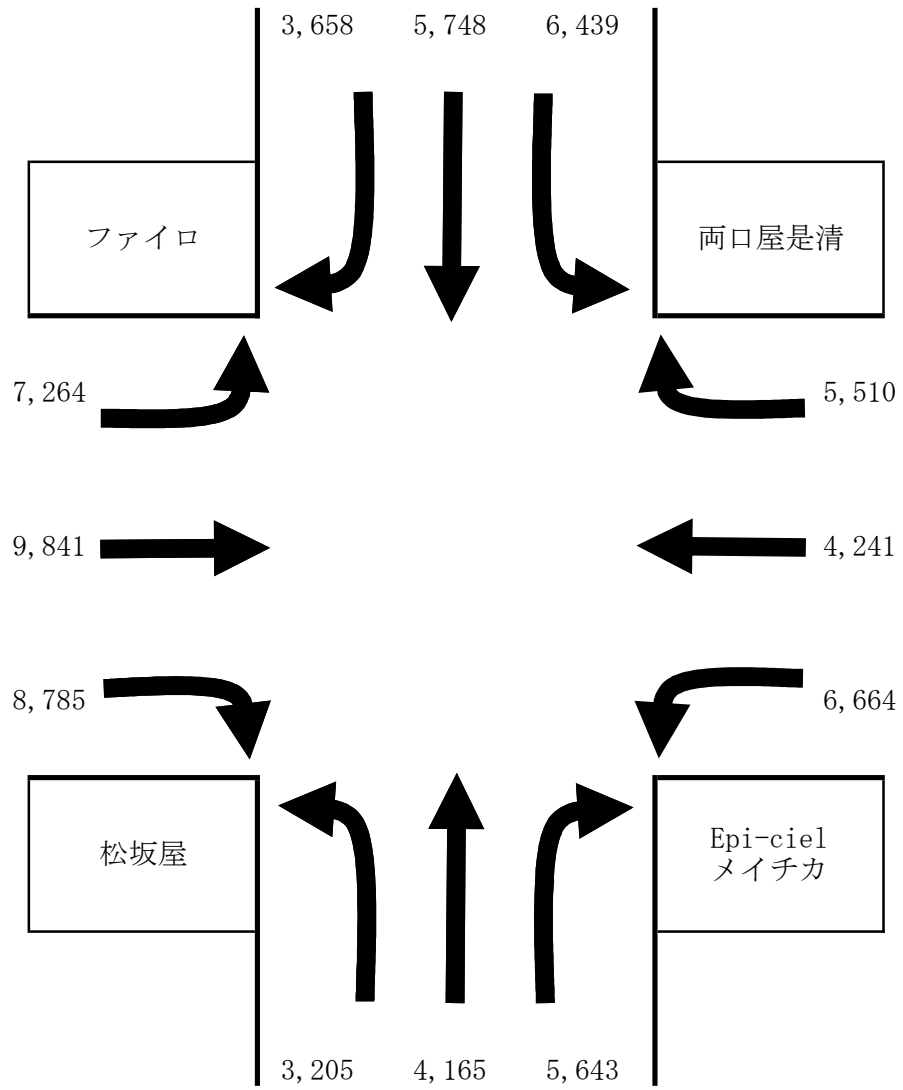
10月27日(金)



10月29日(日)



10月27日(金)



10月29日(日)

